



Lei Nº 775/2022.

**Ementa: “Abre Crédito adicional especial e suplementar junto ao Orçamento Público Municipal vigente e dá outras providências”.**

**A PREFEITA DO MUNICÍPIO DE DORMENTES, ESTADO DE PERNAMBUCO**, faz saber que a Câmara de Vereadores aprovou e ela sanciona a seguinte Lei:

Art. 1º - Fica aberto no orçamento vigente, um crédito adicional especial de dotação por excesso de arrecadação na importância de R\$ 10.987.463,01 (dez milhões novecentos e oitenta e sete mil, quatrocentos e sessenta e três reais e um centavo), da fonte de recursos (Secretaria de Tesouro Nacional/STN): 1.500 Recursos não Vinculados de Impostos, conforme na forma assim descrita:

02 01 06		SECRETARIA DE GOVERNO COMUNICAÇÃO E TRANSPORTE		
84	04.122.0002.2003.0000 3.1.90.11.00 01 500 000	Ações Administrativas da Secretaria de Governo VENCIMENTOS E VANTAGENS FIXAS - PESSOAL CIVIL TESOURO Recursos não vinculados de impostos	300.000,00 F.R.: 1 01 00	
89	04.122.0002.2003.0000 3.3.90.30.00 01 500 000	Ações Administrativas da Secretaria de Governo MATERIAL DE CONSUMO TESOURO Recursos não vinculados de impostos	162.000,00 F.R.: 1 01 00	
93	04.122.0002.2003.0000 3.3.90.39.00 01 500 000	Ações Administrativas da Secretaria de Governo OUTROS SERVIÇOS DE TERCEIROS - PESSOA JURÍDICA TESOURO Recursos não vinculados de impostos	428.000,00 F.R.: 1 01 00	
94	04.122.0002.2003.0000 3.3.90.93.00 01 500 000	Ações Administrativas da Secretaria de Governo INDENIZAÇÕES E RESTITUIÇÕES TESOURO Recursos não vinculados de impostos	110.000,00 F.R.: 1 01 00	
97	04.122.0002.2005.0000 3.3.90.39.00 01 500 000	Divulgação de Atos do Poder Executivo Municipal OUTROS SERVIÇOS DE TERCEIROS - PESSOA JURÍDICA TESOURO Recursos não vinculados de impostos	12.000,00 F.R.: 1 01 00	



02 01 07 SECRETARIA DE ADMINISTRAÇÃO E FINANÇAS

141	04.122.0002.2008.0000 3.1.90.11.00 01 500 000	Manutenção das Atividades da SEAFI VENCIMENTOS E VANTAGENS FIXAS - PESSOAL CIVIL TESOURO Recursos não vinculados de impostos	100.000,00 F.R.: 1 01 00
153	04.122.0002.2008.0000 3.3.90.39.00 01 500 000	Manutenção das Atividades da SEAFI OUTROS SERVIÇOS DE TERCEIROS - PESSOA JURÍDICA TESOURO Recursos não vinculados de impostos	40.000,00 F.R.: 1 01 00
154	04.122.0002.2008.0000 3.3.90.48.00 01 500 000	Manutenção das Atividades da SEAFI OUTROS AUXÍLIOS FINANCEIROS A PESSOA FÍSICA TESOURO Recursos não vinculados de impostos	150.000,00 F.R.: 1 01 00
156	04.122.0002.2008.0000 3.3.90.93.00 01 500 000	Manutenção das Atividades da SEAFI INDENIZAÇÕES E RESTITUIÇÕES TESOURO Recursos não vinculados de impostos	70.000,00 F.R.: 1 01 00
158	04.122.0002.2009.0000 3.3.90.47.00 01 500 000	Contribuição para o PASEP OBRIGAÇÕES TRIBUTÁRIAS E CONTRIBUTIVAS TESOURO Recursos não vinculados de impostos	110.000,00 F.R.: 1 01 00
161	28.841.0002.1003.0000 4.6.90.71.00 01 500 000	Amortização da Dívida Fundada Interna PRINCIPAL DA DÍVIDA CONTRATUAL RESGATADA TESOURO Recursos não vinculados de impostos	150.000,00 F.R.: 1 01 00
162	28.841.0002.1003.0000 4.6.91.71.00 01 500 000	Amortização da Dívida Fundada Interna PRINCIPAL DA DÍVIDA CONTRATUAL RESGATADA - INTRA-OR TESOURO Recursos não vinculados de impostos	300.000,00 F.R.: 1 01 00

02 01 05 SECRETARIA CULTURA, TURISMO E ESPORTES

28	13.392.0005.2075.0000 3.1.90.11.00 01 500 000	Manutenção das Atividades da Sec de Cultura Turismo e Esporti VENCIMENTOS E VANTAGENS FIXAS - PESSOAL CIVIL TESOURO Recursos não vinculados de impostos	70.000,00 F.R.: 1 01 00
39	13.392.0005.2075.0000 3.3.90.93.00 01 500 000	Manutenção das Atividades da Sec de Cultura Turismo e Esporti INDENIZAÇÕES E RESTITUIÇÕES TESOURO Recursos não vinculados de impostos	15.000,00 F.R.: 1 01 00



02 01 08	SECRETARIA DE INFRAESTRUTURA E MEIO AMBIENTE		
168	15.122.0006.2079.0000 3.1.90.11.00 01 500 000	Manutenção das Atividades da Secretaria VENCIMENTOS E VANTAGENS FIXAS - PESSOAL CIVIL TESOURO Recursos não vinculados de impostos	300.000,00 F.R.: 1 01 00
173	15.122.0006.2079.0000 3.3.90.30.00 01 500 000	Manutenção das Atividades da Secretaria MATERIAL DE CONSUMO TESOURO Recursos não vinculados de impostos	36.671,03 F.R.: 1 01 00
177	15.122.0006.2079.0000 3.3.90.36.00 01 500 000	Manutenção das Atividades da Secretaria OUTROS SERVIÇOS DE TERCEIROS - PESSOA FÍSICA TESOURO Recursos não vinculados de impostos	40.000,00 F.R.: 1 01 00
178	15.122.0006.2079.0000 3.3.90.39.00 01 500 000	Manutenção das Atividades da Secretaria OUTROS SERVIÇOS DE TERCEIROS - PESSOA JURÍDICA TESOURO Recursos não vinculados de impostos	100.000,00 F.R.: 1 01 00
180	15.122.0006.2079.0000 3.3.90.93.00 01 500 000	Manutenção das Atividades da Secretaria INDENIZAÇÕES E RESTITUIÇÕES TESOURO Recursos não vinculados de impostos	15.000,00 F.R.: 1 01 00
02 01 09	SECRETARIA DE AGRICULTURA E RECURSOS HÍDRICOS		
213	20.122.0006.2079.0000 3.1.90.11.00 01 500 000	Manutenção das Atividades da Secretaria VENCIMENTOS E VANTAGENS FIXAS - PESSOAL CIVIL TESOURO Recursos não vinculados de impostos	120.000,00 F.R.: 1 01 00
225	20.122.0006.2079.0000 3.3.90.93.00 01 500 000	Manutenção das Atividades da Secretaria INDENIZAÇÕES E RESTITUIÇÕES TESOURO Recursos não vinculados de impostos	7.000,00 F.R.: 1 01 00
02 01 06	SECRETARIA DE GOVERNO COMUNICAÇÃO E TRANSPORTE		
131	20.544.0007.2085.0000 3.3.90.30.00 01 500 000	Manutenção de Sistemas de Abastecimentos de Água MATERIAL DE CONSUMO TESOURO Recursos não vinculados de impostos	260.000,00 F.R.: 1 01 00
133	20.544.0007.2085.0000 3.3.90.39.00 01 500 000	Manutenção de Sistemas de Abastecimentos de Água OUTROS SERVIÇOS DE TERCEIROS - PESSOA JURÍDICA TESOURO Recursos não vinculados de impostos	40.000,00 F.R.: 1 01 00



108	04.782.0009.2091.0000 3.3.90.30.00 01 500 000	Manutenção de Estradas Vicinais MATERIAL DE CONSUMO TESOURO Recursos não vinculados de impostos	320.000,00 F.R.: 1 01 00
111	04.782.0009.2091.0000 3.3.90.39.00 01 500 000	Manutenção de Estradas Vicinais OUTROS SERVIÇOS DE TERCEIROS - PESSOA JURÍDICA TESOURO Recursos não vinculados de impostos	328.000,00 F.R.: 1 01 00
02 01 08	SECRETARIA DE INFRAESTRUTURA E MEIO AMBIENTE		
186	15.451.0010.1075.0000 4.4.90.51.00 01 500 000	Pavimentação de Ruas no Município OBRAS E INSTALAÇÕES TESOURO Recursos não vinculados de impostos	389.891,98 F.R.: 1 01 00
02 03 02	FUNDO MUNICIPAL DE SAÚDE		
281	10.301.0012.2098.0000 3.1.90.11.00 01 500 000	Manutenção do Programa Saúde da Família/PSF - AP VENCIMENTOS E VANTAGENS FIXAS - PESSOAL CIVIL TESOURO Recursos não vinculados de impostos	237.000,00 F.R.: 1 01 00
305	10.301.0012.2099.0000 3.1.90.11.00 01 500 000	Manutenção do Programa de Saúde Bucal - AP VENCIMENTOS E VANTAGENS FIXAS - PESSOAL CIVIL TESOURO Recursos não vinculados de impostos	26.400,00 F.R.: 1 01 00
321	10.301.0012.2099.0000 3.3.90.93.00 01 500 000	Manutenção do Programa de Saúde Bucal - AP INDENIZAÇÕES E RESTITUIÇÕES TESOURO Recursos não vinculados de impostos	15.000,00 F.R.: 1 01 00
328	10.301.0012.2100.0000 3.1.90.11.00 01 500 000	Manutenção do Programa de Agentes Comunitários de Saúde / VENCIMENTOS E VANTAGENS FIXAS - PESSOAL CIVIL TESOURO Recursos não vinculados de impostos	78.900,00 F.R.: 1 01 00
345	10.301.0012.2100.0000 3.3.90.93.00 01 500 000	Manutenção do Programa de Agentes Comunitários de Saúde / INDENIZAÇÕES E RESTITUIÇÕES TESOURO Recursos não vinculados de impostos	120.000,00 F.R.: 1 01 00
356	10.301.0012.2112.0000 3.1.90.04.00 01 500 000	Manutenção do Fundo Municipal de Saúde - Gestão SUS CONTRATAÇÃO POR TEMPO DETERMINADO TESOURO Recursos não vinculados de impostos	372.000,00 F.R.: 1 01 00





358	10.301.0012.2112.0000 3.1.90.11.00 01 500 000	Manutenção do Fundo Municipal de Saúde - Gestão SUS VENCIMENTOS E VANTAGENS FIXAS - PESSOAL CIVIL TESOURO Recursos não vinculados de impostos	690.000,00 F.R.: 1 01 00
365	10.301.0012.2112.0000 3.1.91.13.00 01 500 000	Manutenção do Fundo Municipal de Saúde - Gestão SUS OBRIGAÇÕES PATRONAIS - INTRA-ORÇAMENTÁRIO TESOURO Recursos não vinculados de impostos	50.000,00 F.R.: 1 01 00
367	10.301.0012.2112.0000 3.3.90.08.00 01 500 000	Manutenção do Fundo Municipal de Saúde - Gestão SUS Outros Benefícios Assistenciais do servidor e do militar TESOURO Recursos não vinculados de impostos	2.400,00 F.R.: 1 01 00
369	10.301.0012.2112.0000 3.3.90.14.00 01 500 000	Manutenção do Fundo Municipal de Saúde - Gestão SUS DIÁRIAS - CIVIL TESOURO Recursos não vinculados de impostos	60.000,00 F.R.: 1 01 00
371	10.301.0012.2112.0000 3.3.90.30.00 01 500 000	Manutenção do Fundo Municipal de Saúde - Gestão SUS MATERIAL DE CONSUMO TESOURO Recursos não vinculados de impostos	1.050.000,00 F.R.: 1 01 00
380	10.301.0012.2112.0000 3.3.90.39.00 01 500 000	Manutenção do Fundo Municipal de Saúde - Gestão SUS OUTROS SERVIÇOS DE TERCEIROS - PESSOA JURÍDICA TESOURO Recursos não vinculados de impostos	500.000,00 F.R.: 1 01 00
384	10.301.0012.2112.0000 3.3.90.93.00 01 500 000	Manutenção do Fundo Municipal de Saúde - Gestão SUS INDENIZAÇÕES E RESTITUIÇÕES TESOURO Recursos não vinculados de impostos	150.000,00 F.R.: 1 01 00
479	10.304.0012.2108.0000 3.1.90.11.00 01 500 000	Manutenção do Programa de Combate as Endemias - VS VENCIMENTOS E VANTAGENS FIXAS - PESSOAL CIVIL TESOURO Recursos não vinculados de impostos	51.000,00 F.R.: 1 01 00
498	10.304.0012.2108.0000 3.3.90.93.00 01 500 000	Manutenção do Programa de Combate as Endemias - VS INDENIZAÇÕES E RESTITUIÇÕES TESOURO Recursos não vinculados de impostos	29.700,00 F.R.: 1 01 00



02	07	01	FUNDO MUNICIPAL DE ASSISTENCIA SOCIAL		
792	08.244.0026.2201.0000	Mantença	30.000,00		
	3.1.90.11.00	VENCIMENTOS E VANTAGENS FIXAS - PESSOAL CIVIL	F.R.: 1	01 00	
	01	TESOURO			
	500 000	Recursos n			
02	08	01	SECRETARIA MUNICIPAL DE EDUCAÇ		
838	12.306.0004.2021.0000	Mantença do Programa de Alimentaç	80.000,00		
	3.3.90.30.00	MATERIAL DE CONSUMO	F.R.: 1	01 00	
	01	TESOURO			
	500 000	Recursos n			
860	12.361.0004.2015.0000	Mantença das Atividades da Secretaria de Educaç	205.000,00		
	3.1.90.11.00	VENCIMENTOS E VANTAGENS FIXAS - PESSOAL CIVIL	F.R.: 1	01 00	
	01	TESOURO			
	500 000	Recursos n			
865	12.361.0004.2015.0000	Mantença das Atividades da Secretaria de Educaç	17.000,00		
	3.1.91.13.00	OBRIGAÇ	F.R.: 1	01 00	
	01	TESOURO			
	500 000	Recursos n			
869	12.361.0004.2015.0000	Mantença das Atividades da Secretaria de Educaç	100.000,00		
	3.3.90.30.00	MATERIAL DE CONSUMO	F.R.: 1	01 00	
	01	TESOURO			
	500 000	Recursos n			
876	12.361.0004.2015.0000	Mantença das Atividades da Secretaria de Educaç	19.500,00		
	3.3.90.93.00	INDENIZAÇ	F.R.: 1	01 00	
	01	TESOURO			
	500 000	Recursos n			
879	12.361.0004.2019.0000	Mantença do Transporte Escolar	1.700.000,00		
	3.3.90.39.00	OUTROS SERVIÇ	F.R.: 1	01 00	
	01	TESOURO			
	500 000	Recursos n			
935	12.361.0004.2308.0000	Mantença do Ensino Fundamental	190.000,00		
	3.1.90.04.00	CONTRATAÇ	F.R.: 1	01 00	
	01	TESOURO			
	500 000	Recursos n			
939	12.361.0004.2308.0000	Mantença do Ensino Fundamental	420.000,00		
	3.1.91.13.00	OBRIGAÇ	F.R.: 1	01 00	
	01	TESOURO			
	500 000	Recursos n			



948	12.361.0004.2308.0000 3.3.90.93.00 01 500 000	Manutenção do Ensino Fundamental INDENIZAÇÕES E RESTITUIÇÕES TESOURO Recursos não vinculados de impostos	190.000,00 F.R.: 1 01 00
995	12.365.0004.2309.0000 3.1.91.13.00 01 500 000	Manutenção do Ensino Infantil Creche OBRIGAÇÕES PATRONAIS - INTRA-ORÇAMENTÁRIO TESOURO Recursos não vinculados de impostos	430.000,00 F.R.: 1 01 00
998	12.365.0004.2309.0000 3.3.90.93.00 01 500 000	Manutenção do Ensino Infantil Creche INDENIZAÇÕES E RESTITUIÇÕES TESOURO Recursos não vinculados de impostos	200.000,00 F.R.: 1 01 00

Art. 2º - Fica aberto no orçamento vigente, um crédito adicional suplementar de dotação por excesso de arrecadação na importância de R\$ 3.472.646,56 (três milhões quatrocentos e setenta e dois mil, seiscentos e quarenta e seis reais e cinquenta e seis centavos) nas fontes de recursos (Secretaria de Tesouro Nacional/STN): 1.540 Transferências do FUNDEB – Impostos e Transferências de Impostos e 1.541 Transferências do FUNDEB – Complementação da União – VAAF, na forma assim descrita:

02 08 01 SECRETARIA MUNICIPAL DE EDUCAÇÃO

883	12.361.0004.2037.0000 3.1.90.11.00 05 540 000	Manutenção do FUNDEB 70% - Ensino Fundamental VENCIMENTOS E VANTAGENS FIXAS - PESSOAL CIVIL TRANSFERÊNCIAS E CONVÊNIO FEDerais-VINCULADOS Transferências do FUNDEB-Impostos	1.400.000,00 F.R.: 1 05 00
884	12.361.0004.2037.0000 3.1.90.11.00 05 541 000	Manutenção do FUNDEB 70% - Ensino Fundamental VENCIMENTOS E VANTAGENS FIXAS - PESSOAL CIVIL TRANSFERÊNCIAS E CONVÊNIO FEDerais-VINCULADOS Transferências do FUNDEB-Comp.União VAAF	764.711,00 F.R.: 1 05 00
953	12.365.0004.2038.0000 3.1.90.11.00 05 540 000	Manutenção do FUNDEB 70% - Ensino Infantil VENCIMENTOS E VANTAGENS FIXAS - PESSOAL CIVIL TRANSFERÊNCIAS E CONVÊNIO FEDerais-VINCULADOS Transferências do FUNDEB-Impostos	1.307.935,56 F.R.: 1 05 00

Art. 3º - Fica aberto no orçamento vigente, um crédito adicional suplementar de dotação por excesso de arrecadação na importância de R\$ 596.209,88 (quinhentos e noventa e seis mil, duzentos e nove reais e oitenta e oito centavos) na fonte de recurso (Secretaria de Tesouro Nacional/STN): 1.600 - Transferências Fundo a Fundo de Recursos do SUS provenientes do Governo Federal - Bloco de Manutenção das Ações e Serviços Públicos de Saúde, na forma assim descrita:

02 03 02 FUNDO MUNICIPAL DE SAÚDE

381	10.301.0012.2112.0000 3.3.90.39.00 05 600 000	Manutenção do Fundo Municipal de Saúde - Gestão SUS OUTROS SERVIÇOS DE TERCEIROS - PESSOA JURÍDICA TRANSFERÊNCIAS E CONVÊNIO FEDerais-VINCULADOS Bloco de Manutenção das ASPS	250.000,00 F.R.: 1 05 00
-----	--	--	-----------------------------





372	10.301.0012.2112.0000	Manutenção do Fundo Municipal de Saúde - Gestão SUS	346.209,88
	3.3.90.30.00	MATERIAL DE CONSUMO	F.R.: 1 05 00
	05	TRANSFERÊNCIAS E CONVÊNIO FEDERAIS-VINCULADOS	
	600 000	Bloco de Manutenção das ASPS	

Art. 4º - Os créditos abertos na forma do caput dos artigos 1º, 2º e 3º correrão por excesso e arrecadação conforme demonstrado no anexo único da presente lei;

Art. 5º - Fica aberto no orçamento vigente, um crédito adicional suplementar de dotação por excesso de arrecadação na importância de R\$ 7.000,000,00 (sete milhões de reais) na fonte de recurso (Secretaria de Tesouro Nacional/STN): 1.701 - Outras Transferências de Convênios ou Instrumentos Congêneres dos Estados, na forma assim descrita:

02 01 08 SECRETARIA DE INFRAESTRUTURA E MEIO AMBIENTE

1062	15.451.0010.1075.0000	Pavimentação de Ruas no Município	7.000.000,00
	4.4.90.51.00	OBRAS E INSTALAÇÕES	F.R.: 1 02 00
	02	TRANSFERÊNCIAS E CONVÊNIO ESTADUAIS-VINCULADOS	
	701 000	Outras Transf. Conven/Inst.Cong. Estados	

Parágrafo único – O crédito aberto no caput do artigo será coberto pela transferência de convênio do Governo do Estado de Pernambuco.

Art. 6º - Fica o Poder Executivo autorizado a proceder à readequação na Lei Municipal nº 736 de 23 de novembro de 2021 – Plano Plurianual - PPA e na Lei Municipal nº 729 de 30 de agosto de 2021 - Lei de Diretrizes Orçamentária – LDO.

Art. 7º - Fica autorizado ao Poder Executivo a anular ou suplementar os créditos orçamentários abertos na presente lei.

Art. 8º - Os créditos abertos na presente lei não implicarão no limite definido no art. 6º, a, da Lei Municipal nº 735 de 23 de novembro de 2021.

Art. 9º - Esta Lei entra em vigor na data de sua publicação.

Dormentes (PE), 21 de Outubro de 2022

Josimara Cavalcanti Rodrigues Yotsuya  
Prefeita Municipal





ATO DE SANÇÃO Nº 35/2022

A PREFEITA DO MUNICÍPIO DE DORMENTES, Estado de Pernambuco, no uso de suas atribuições constitucionais e legais, sanciona por meio do presente, a Lei Nº 775/2022, **EMENTA: Abre Crédito adicional especial e suplementar junto ao Orçamento Público Municipal vigente e dá outras providências.**

Dormentes (PE), 21 de Outubro de 2022.

Josimara Cavalcanti Rodrigues Yotsuya  
Prefeita Municipal

Prefeitura Municipal de Dormentes

Estado de Pernambuco

Demonstrativo do cálculo de excesso de arrecadação

ANEXO ÚNICO

Mês: Julho/2022

Fontes de Recursos: STN: 1.001 em 2021 e 1.500 em 2022 - Recursos Não Vinculados de Impostos

Exercício de 2021	Jan	Fev	Mar	Abr	Mai	Jun	Jul	Agos	Set	Out	Nov	Dez	Total
Previsão	RS 2.724.616,23	RS 2.724.616,23	RS 2.724.616,23	RS 2.724.616,23	RS 2.724.616,23	RS 2.724.616,23	RS 2.724.616,23	RS 2.724.616,23	RS 2.724.616,23	RS 2.724.616,23	RS 2.724.616,23	RS 2.724.616,23	RS 32.695.394,81
Arrecadação	RS 2.802.457,85	RS 3.371.392,33	RS 2.516.296,04	RS 2.413.717,42	RS 2.773.070,54	RS 2.710.228,85	RS 3.046.848,33	RS 3.394.235,99	RS 3.304.235,99	RS 2.615.649,84	RS 3.038.831,89	RS 4.950.900,87	RS 36.258.146,97
<b>Total</b>	<b>RS 77.841,62</b>	<b>RS 646.776,10</b>	<b>-RS 208.320,19</b>	<b>-RS 310.898,81</b>	<b>RS 48.454,31</b>	<b>-RS 14.387,38</b>	<b>RS 879.900,79</b>	<b>RS 322.232,10</b>	<b>-RS 330.380,24</b>	<b>-RS 108.966,39</b>	<b>RS 334.215,66</b>	<b>RS 2.226.284,64</b>	<b>RS 3.562.752,16</b>
Total de janeiro a agosto													
Exercício de 2022	Jan	Fev	Mar	Abr	Mai	Jun	Jul	Agos	Set	Out	Nov	Dez	Total
Previsão	RS 2.667.398,93	RS 2.667.398,93	RS 2.667.398,93	RS 2.667.398,93	RS 2.667.398,93	RS 2.667.398,93	RS 2.667.398,93	RS 2.667.398,93	RS 2.667.398,93	RS 2.667.398,93	RS 2.667.398,93	RS 2.667.398,93	RS 32.008.787,15
Arrecadação	RS 3.542.964,97	RS 4.352.613,11	RS 2.983.836,59	RS 3.418.230,53	RS 3.667.490,21	RS 3.359.045,99	RS 3.248.668,61	RS 3.419.432,96	RS 3.500.991,80	RS 3.500.991,80	RS 3.500.991,80	RS 3.500.991,80	RS 42.996.250,16
<b>Total</b>	<b>RS 875.566,04</b>	<b>RS 1.685.214,18</b>	<b>RS 316.437,66</b>	<b>RS 750.831,60</b>	<b>RS 1.000.091,28</b>	<b>RS 691.647,06</b>	<b>RS 1.581.269,68</b>	<b>RS 752.034,03</b>	<b>RS 833.592,87</b>	<b>RS 833.592,87</b>	<b>RS 833.592,87</b>	<b>RS 833.592,87</b>	<b>RS 10.987.463,01</b>
Total de janeiro a dezembro													

setembro a dezembro de 2021

RS 13.019.618,59

RS 28.992.282,97

RS 42.011.901,56

RS 3.500.991,80

RS 14.003.967,19

Excesso de Arrecadação

RS 10.987.463,01

Fontes de Recursos: STN 1.112, 1.113 em 2021 e 1.540 em 2022 - Transferências do FUNDEB de Impostos e Transferências de Impostos

Exercício de 2021	Jan	Fev	Mar	Abr	Mai	Jun	Jul	Agos	Set	Out	Nov	Dez	Total
Previsão	RS 1.095.400,68	RS 1.095.400,68	RS 1.095.400,68	RS 1.095.400,68	RS 1.095.400,68	RS 1.095.400,68	RS 1.095.400,68	RS 1.095.400,68	RS 1.095.400,68	RS 1.095.400,68	RS 1.095.400,68	RS 1.095.400,68	RS 13.144.808,10
Arrecadação	RS 1.178.782,38	RS 1.254.008,54	RS 1.247.023,82	RS 989.286,75	RS 930.623,70	RS 1.168.602,46	RS 1.001.537,83	RS 1.264.169,69	RS 1.042.195,44	RS 1.102.414,69	RS 1.131.446,13	RS 1.254.526,25	RS 13.564.677,68
<b>Total</b>	<b>RS 83.381,71</b>	<b>RS 158.607,87</b>	<b>RS 151.623,15</b>	<b>-RS 106.113,93</b>	<b>-RS 164.776,98</b>	<b>RS 73.261,78</b>	<b>-RS 93.862,85</b>	<b>RS 168.769,02</b>	<b>-RS 53.205,24</b>	<b>RS 7.014,01</b>	<b>RS 36.045,45</b>	<b>RS 159.125,58</b>	<b>RS 419.869,58</b>
Total de setembro a dezembro													
Exercício de 2022	Jan	Fev	Mar	Abr	Mai	Jun	Jul	Agos	Set	Out	Nov	Dez	Total
Previsão	RS 1.047.796,72	RS 1.047.796,72	RS 1.047.796,72	RS 1.047.796,72	RS 1.047.796,72	RS 1.047.796,72	RS 1.047.796,72	RS 1.047.796,72	RS 1.047.796,72	RS 1.047.796,72	RS 1.047.796,72	RS 1.047.796,72	RS 12.573.560,65
Arrecadação	RS 1.263.763,40	RS 1.434.755,72	RS 1.294.631,77	RS 1.248.416,35	RS 1.361.421,45	RS 1.276.998,79	RS 1.171.631,66	RS 1.276.857,39	RS 1.238.254,92	RS 1.238.254,92	RS 1.238.254,92	RS 1.238.254,92	RS 15.281.496,21
<b>Total</b>	<b>RS 215.966,68</b>	<b>RS 386.959,00</b>	<b>RS 246.835,05</b>	<b>RS 206.619,63</b>	<b>RS 313.624,73</b>	<b>RS 229.202,07</b>	<b>RS 123.834,94</b>	<b>RS 229.060,67</b>	<b>RS 190.458,20</b>	<b>RS 190.458,20</b>	<b>RS 190.458,20</b>	<b>RS 190.458,20</b>	<b>RS 2.707.935,56</b>
Total de setembro a dezembro													

setembro a dezembro de 2021

RS 4.530.582,51

RS 10.328.476,53

RS 14.859.059,04

RS 1.238.254,92

RS 4.953.019,68

Excesso de Arrecadação

RS 2.707.935,56

Fontes de Recursos: STN: 1.114/1.115 em 2021 e 1.541 em 2022 - Transferências FUNDEB Complementação da União VAAF

Exercício de 2021	Jan	Fev	Mar	Abr	Mai	Jun	Jul	Agos	Set	Out	Nov	Dez	Total
Previsão	RS 105.560,72	RS 105.560,72	RS 105.560,72	RS 105.560,72	RS 105.560,72	RS 105.560,72	RS 105.560,72	RS 105.560,72	RS 105.560,72	RS 105.560,72	RS 105.560,72	RS 105.560,72	RS 1.266.728,69
Arrecadação	RS 165.414,96	RS 141.371,81	RS 528.408,13	RS 528.408,13	RS 109.415,41	RS 0,00	RS 102.787,09	RS 95.153,39	RS 192.433,10	RS 171.063,42	RS 274.405,37	RS 195.787,92	RS 2.056.539,32
<b>Total</b>	<b>RS 59.854,24</b>	<b>RS 35.811,09</b>	<b>-RS 25.262,00</b>	<b>RS 422.847,41</b>	<b>RS 3.854,69</b>	<b>-RS 105.560,72</b>	<b>-RS 2.773,63</b>	<b>-RS 10.407,33</b>	<b>RS 86.872,38</b>	<b>RS 65.502,70</b>	<b>RS 168.844,65</b>	<b>RS 90.227,20</b>	<b>RS 789.810,63</b>
Total de setembro a dezembro													
Exercício de 2022	Jan	Fev	Mar	Abr	Mai	Jun	Jul	Agos	Set	Out	Nov	Dez	Total
Previsão	RS 103.387,20	RS 103.387,20	RS 103.387,20	RS 103.387,20	RS 103.387,20	RS 103.387,20	RS 103.387,20	RS 103.387,20	RS 103.387,20	RS 103.387,20	RS 103.387,20	RS 103.387,20	RS 1.240.646,35
Arrecadação	RS 330.771,07	RS 74.759,71	RS 81.556,05	RS 299.868,93	RS 120.478,85	RS 128.656,81	RS 128.656,81	RS 130.847,33	RS 177.440,45	RS 177.440,45	RS 177.440,45	RS 177.440,45	RS 2.005.357,35
<b>Total</b>	<b>RS 227.383,87</b>	<b>-RS 28.627,49</b>	<b>-RS 21.831,15</b>	<b>RS 196.481,73</b>	<b>RS 17.091,65</b>	<b>RS 25.269,61</b>	<b>RS 25.269,61</b>	<b>RS 27.460,13</b>	<b>RS 74.053,25</b>	<b>RS 74.053,25</b>	<b>RS 74.053,25</b>	<b>RS 74.053,25</b>	<b>RS 764.711,00</b>
Total de setembro a dezembro													

setembro a dezembro de 2021

RS 833.689,81

RS 1.295.595,56

RS 2.129.285,37

RS 177.440,45

RS 709.761,79

Excesso de Arrecadação

RS 764.711,00

Fontes de Recursos: STN: 1.214 em 2021 e 1.600 em 2022 - Transferências Fundo a Fundo de Recursos do SUS provenientes do Governo Federal

Exercício de 2021	Jan	Fev	Mar	Abr	Mai	Jun	Jul	Agos	Set	Out	Nov	Dez	Total
Previsão	RS 678.592,59	RS 678.592,59	RS 678.592,59	RS 678.592,59	RS 678.592,59	RS 678.592,59	RS 678.592,59	RS 678.592,59	RS 678.592,59	RS 678.592,59	RS 678.592,59	RS 678.592,59	RS 8.143.111,09
Arrecadação	RS 454.082,09	RS 394.768,34	RS 397.158,79	RS 383.583,32	RS 399.133,82	RS 388.380,81	RS 697.213,92	RS 391.965,59	RS 1.085.037,64	RS 1.409.158,31	RS 361.440,13	RS 476.189,77	RS 8.838.111,53
<b>Total</b>	<b>RS 224.510,50</b>	<b>RS 283.824,25</b>	<b>RS 281.433,80</b>	<b>RS 295.010,27</b>	<b>RS 279.458,77</b>	<b>RS 290.211,78</b>	<b>-RS 18.621,33</b>	<b>RS 286.627,00</b>	<b>-RS 406.445,05</b>	<b>-RS 730.565,72</b>	<b>RS 317.152,46</b>	<b>RS 202.402,82</b>	<b>RS 1.304.999,56</b>
Total de setembro a dezembro													
Exercício de 2022	Jan	Fev	Mar	Abr	Mai	Jun	Jul	Agos	Set	Out	Nov	Dez	Total
Previsão	RS 721.250,00	RS 721.250,00	RS 721.250,00	RS 721.250,00	RS 721.250,00	RS 721.250,00	RS 721.250,00	RS 721.250,00	RS 721.250,00	RS 721.250,00	RS 721.250,00	RS 721.250,00	RS 8.655.000,00
Arrecadação	RS 393.334,48	RS 437.568,31	RS 409.035,39	RS 403.950,90	RS 400.018,97	RS 2.116.736,82	RS 563.115,06	RS 486.776,29	RS 711.913,50	RS 711.913,50	RS 711.913,50	RS 711.913,50	RS 8.058.790,12
<b>Total</b>	<b>RS 327.915,52</b>	<b>RS 283.681,69</b>	<b>RS 311.614,70</b>	<b>RS 317.299,10</b>	<b>RS 321.231,03</b>	<b>-RS 1.395.486,82</b>	<b>RS 158.134,94</b>	<b>RS 234.473,71</b>	<b>RS 9.336,50</b>	<b>RS 9.336,50</b>	<b>RS 9.336,50</b>	<b>RS 9.336,50</b>	<b>RS 596.200,88</b>
Total de setembro a dezembro													

setembro a dezembro de 2021

RS 3.331.825,85

RS 5.211.136,13

RS 8.542.961,98

RS 711.913,50

RS 2.847.653,99

Excesso de Arrecadação

RS 596.209,88



**PREFEITURA MUNICIPAL DE DORMENTES**

RUA JOSE CLEMENTINO RODRIGUES COELHO, 60, CENTRO

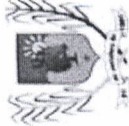
Exercício: 2021

35667377/0001-83

**CONSOLIDADO****COMPARATIVO DA RECEITA PREVISTA/ARRECADADA  
DE 01/01/2021 ATÉ 31/01/2021**

Page 1

CODIGO	ESPECIFICAÇÃO	ORÇADA		ARRECADADA		SALDO A REALIZAR
		INICIAL	ATUAL	PERIODO	ACUMULADA	
1000.00.0.0.00	RECEITAS CORRENTES	63.952.186,67	63.952.186,67	4.901.981,71	4.901.981,71	59.050.204,96
1.001.0000	Recursos Ordinários	32.695.394,81	32.695.394,81	2.802.457,85	2.802.457,85	29.892.936,96
1.111.0000	Receitas de Impostos e de Transferência de Impostos - Edu	1.000,00	1.000,00	1,18	1,18	998,82
1.112.0000	Transferências do FUNDEB - Impostos 70%	7.886.984,86	7.886.984,86	826.280,29	826.280,29	7.060.704,57
1.113.0000	Transferências do FUNDEB - Impostos 30%	5.257.823,24	5.257.823,24	352.502,09	352.502,09	4.905.321,15
1.114.0000	Transferências do FUNDEB 70% - Complementação da União	1.108.000,00	1.108.000,00	99.248,98	99.248,98	1.008.751,02
1.115.0000	Transferências do FUNDEB 30% - Complementação da União	158.728,69	158.728,69	66.165,98	66.165,98	92.562,71
1.120.0000	Transferência do Salário-Educação	437.000,00	437.000,00	54.668,85	54.668,85	382.331,15
1.121.0000	Transferências de Recursos do FNDE Referentes ao Progra	5.100,00	5.100,00	0,25	0,25	5.099,75
1.122.0000	Transferências de Recursos do FNDE Referentes ao Progra	278.500,00	278.500,00	2,32	2,32	278.497,68
1.123.0000	Transferências de Recursos do FNDE Referentes ao Progra	331.500,00	331.500,00	17,12	17,12	331.482,88
1.124.0000	Outras Transferências de Recursos do FNDE	60.000,00	60.000,00	2,10	2,10	59.997,90
1.125.0000	Transferências de Convênios ou de Contratos de Repasse	231.000,00	231.000,00	0,04	0,04	230.999,96
1.211.0000	Receitas de Impostos e de Transferência de Impostos - Saú	1.000,00	1.000,00	13,38	13,38	986,62
1.213.0000	Transferências Fundo a Fundo de Recursos do SUS proven	80.000,00	80.000,00	2,71	2,71	79.997,29
1.214.0000	Transferências Fundo a Fundo de Recursos do SUS proven	8.143.111,09	8.143.111,09	454.082,09	454.082,09	7.689.029,00
1.214.2100	Transferências Fundo a Fundo de Recursos do SUS provenie	230.000,00	230.000,00	60.000,00	60.000,00	170.000,00
1.215.0000	Transferências Fundo a Fundo de Recursos do SUS proven	530.000,00	530.000,00	47,93	47,93	529.952,07
1.215.2100	Transferências Fundo a Fundo de Recursos do SUS provenie	100.000,00	100.000,00	0,00	0,00	100.000,00
1.220.0000	Transferências de Convênios ou de Contratos de Repasse	500,00	500,00	3,34	3,34	496,66
1.311.0000	Transferência de Recursos do Fundo Nacional de Assistênc	859.000,00	859.000,00	27,10	27,10	858.972,90
1.312.0000	Transferências de Convênios - Assistência Social	0,00	0,00	0,00	0,00	0,00
1.410.0000	Recursos vinculados ao RPPS - Fundo em Capitalização (PI	4.095.353,47	4.095.353,47	115.903,26	115.903,26	3.979.450,21
1.510.0000	Outras Transferências de Convênios ou Contratos de Repa	255.500,00	255.500,00	0,00	0,00	255.500,00
1.520.0000	Outras Transferências de Convênios ou Contratos de Repa	500.100,00	500.100,00	20,89	20,89	500.079,11
1.530.0000	Transferência da União Referente a Royalties do Petróleo	263.200,00	263.200,00	24.048,44	24.048,44	239.151,56
1.560.0000	Transferências da União - inciso I do art. 5º da Lei Complem	0,00	0,00	0,61	0,61	-0,61
1.610.0000	Contribuição de Intervenção no Domínio Econômico - CIDE	20.100,00	20.100,00	2.332,46	2.332,46	17.767,54
1.620.0000	Contribuição para o Custeio do Serviço de Iluminação Pública	423.290,51	423.290,51	44.146,89	44.146,89	379.143,62
1.930.0000	Recursos de Alienação de Bens/Ativos	0,00	0,00	3,98	3,98	-3,98



**PREFEITURA MUNICIPAL DE DORMENTES**

RUA JOSE CLEMENTINO RODRIGUES COELHO, 60, CENTRO

35667377/0001-83 Exercício: 2021

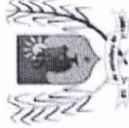
**CONSOLIDADO**

**COMPARATIVO DA RECEITA PREVISTA/ARRECADADA  
DE 01/01/2021 ATÉ 31/01/2021**

Page 2

CODIGO	ESPECIFICAÇÃO	ORÇADA		ARRECADADA		SALDO A REALIZAR
		INICIAL	ATUAL	PERIODO	ACUMULADA	
1000.00.0.0.00	RECEITAS CORRENTES	63.952.186,67	63.952.186,67	4.901.981,71	4.901.981,71	59.050.204,96
1.940.0000	Outras vinculações de transferências	0,00	0,00	1,58	1,58	-1,58
2000.00.0.0.00	RECEITAS DE CAPITAL	1.563.191,58	1.563.191,58	0,00	0,00	1.563.191,58
1.125.0000	Transferências de Convênios ou de Contratos de Repasse	0,00	0,00	0,00	0,00	0,00
1.213.0000	Transferências Fundo a Fundo de Recursos do SUS proven	0,00	0,00	0,00	0,00	0,00
1.220.0000	Transferências de Convênios ou de Contratos de Repasse	413.191,58	413.191,58	0,00	0,00	413.191,58
1.312.0000	Transferências de Convênios ou de Contratos de Repasse	150.000,00	150.000,00	0,00	0,00	150.000,00
1.510.0000	Outras Transferências de Convênios - Assistência Social	700.000,00	700.000,00	0,00	0,00	700.000,00
1.520.0000	Outras Transferências de Convênios ou Contratos de Repa	300.000,00	300.000,00	0,00	0,00	300.000,00
7000.00.0.0.00	RECEITAS CORRENTES (INTRA)	2.837.104,60	2.837.104,60	39.334,52	39.334,52	2.797.770,08
1.410.0000	Recursos vinculados ao RPPS - Fundo em Capitalização (PI	2.837.104,60	2.837.104,60	39.334,52	39.334,52	2.797.770,08
9000.00.0.0.00	(R) DEDUCOES DA RECEITA	-5.736.266,61	-5.736.266,61	-523.534,25	-523.534,25	-5.212.732,36
1.001.0000	Recursos Ordinários	-5.736.266,61	-5.736.266,61	-523.534,25	-523.534,25	-5.212.732,36
TOTAL		62.616.216,24	62.616.216,24	4.417.781,98	4.417.781,98	58.198.434,26



**PREFEITURA MUNICIPAL DE DORMENTES**

RUA JOSE CLEMENTINO RODRIGUES COELHO, 60, CENTRO

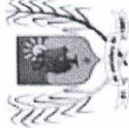
Exercício: 2021

35667377/0001-83

**COMPARATIVO DA RECEITA PREVISTA/ARRECADADA  
DE 01/02/2021 ATÉ 28/02/2021**

Page 1

CODIGO	ESPECIFICAÇÃO	ORÇADA		ARRECADADA		SALDO A REALIZAR
		INICIAL	ATUAL	PERIODO	ACUMULADA	
1000.00.0.0.00	RECEITAS CORRENTES	63.952.186,67	63.952.186,67	5.358.478,61	10.260.460,32	53.691.726,35
1.001.0000	Recursos Ordinários	32.695.394,81	32.695.394,81	3.371.392,33	6.173.850,18	26.521.544,63
1.111.0000	Receitas de Impostos e de Transferência de Impostos - Edu	1.000,00	1.000,00	2,54	3,72	996,28
1.112.0000	Transferências do FUNDEB - Impostos 70%	7.886.984,86	7.886.984,86	877.805,99	1.704.086,28	6.182.898,58
1.113.0000	Transferências do FUNDEB - Impostos 30%	5.257.823,24	5.257.823,24	376.202,55	728.704,64	4.529.118,60
1.114.0000	Transferências do FUNDEB 70% - Complementação da União	1.108.000,00	1.108.000,00	100.882,82	200.131,80	907.868,20
1.115.0000	Transferências do FUNDEB 30% - Complementação da União	158.728,69	158.728,69	40.488,99	106.654,97	52.073,72
1.120.0000	Transferência do Salário-Educação	437.000,00	437.000,00	38.114,98	92.783,83	344.216,17
1.121.0000	Transferências de Recursos do FNDE Referentes ao Progra	5.100,00	5.100,00	0,23	0,48	5.099,52
1.122.0000	Transferências de Recursos do FNDE Referentes ao Progra	278.500,00	278.500,00	49.656,66	49.658,98	228.841,02
1.123.0000	Transferências de Recursos do FNDE Referentes ao Progra	331.500,00	331.500,00	16,46	33,58	331.466,42
1.124.0000	Outras Transferências de Recursos do FNDE	60.000,00	60.000,00	2,01	4,11	59.995,89
1.125.0000	Transferências de Convênios ou de Contratos de Repasse	231.000,00	231.000,00	0,05	0,09	230.999,91
1.211.0000	Receitas de Impostos e de Transferência de Impostos - Saú	1.000,00	1.000,00	11,53	24,91	975,09
1.213.0000	Transferências Fundo a Fundo de Recursos do SUS proven	80.000,00	80.000,00	2.838,59	2.841,30	77.158,70
1.214.0000	Transferências Fundo a Fundo de Recursos do SUS proven	8.143.111,09	8.143.111,09	394.768,34	848.850,43	7.294.260,66
1.214.2100	Transferências Fundo a Fundo de Recursos do SUS provenie	230.000,00	230.000,00	0,00	60.000,00	170.000,00
1.215.0000	Transferências Fundo a Fundo de Recursos do SUS proven	530.000,00	530.000,00	40,06	87,99	529.912,01
1.215.2100	Transferências Fundo a Fundo de Recursos do SUS provenie	100.000,00	100.000,00	0,00	0,00	100.000,00
1.220.0000	Transferências de Convênios ou de Contratos de Repasse	500,00	500,00	2,84	6,18	493,82
1.311.0000	Transferência de Recursos do Fundo Nacional de Assistênc	859.000,00	859.000,00	11.843,25	11.870,35	847.129,65
1.312.0000	Transferências de Convênios - Assistência Social	0,00	0,00	0,00	0,00	0,00
1.410.0000	Recursos vinculados ao RPPS - Fundo em Capitalização (P)	4.095.353,47	4.095.353,47	3.190,74	119.094,00	3.976.259,47
1.510.0000	Outras Transferências de Convênios ou Contratos de Repa	255.500,00	255.500,00	0,00	0,00	255.500,00
1.520.0000	Outras Transferências de Convênios ou Contratos de Repa	500.100,00	500.100,00	12,51	33,40	500.066,60
1.530.0000	Transferência da União Referente a Royalties do Petróleo	263.200,00	263.200,00	26.065,18	50.113,62	213.086,38
1.560.0000	Transferências da União - inciso I do art. 5º da Lei Complem	0,00	0,00	0,52	1,13	-1,13
1.610.0000	Contribuição de Intervenção no Domínio Econômico - CIDE	20.100,00	20.100,00	0,23	2.332,69	17.767,31
1.620.0000	Contribuição para o Custeio do Serviço de Iluminação Pública	423.290,51	423.290,51	65.133,86	109.280,75	314.009,76
1.930.0000	Recursos de Alienação de Bens/Ativos	0,00	0,00	3,83	7,81	-7,81



**PREFEITURA MUNICIPAL DE DORMENTES**

RUA JOSE CLEMENTINO RODRIGUES COELHO, 60, CENTRO

35667377/0001-83 Exercício: 2021

**COMPARATIVO DA RECEITA PREVISTA/ARRECADADA  
DE 01/02/2021 ATÉ 28/02/2021**

CODIGO	ESPECIFICAÇÃO	ORÇADA		ARRECADADA		SALDO A REALIZAR
		INICIAL	ATUAL	PERIODO	ACUMULADA	
1000.00.0.0.0.00	RECEITAS CORRENTES	63.952.186,67	63.952.186,67	5.358.478,61	10.260.460,32	53.691.726,35
1.940.0000	Outras vinculações de transferências	0,00	0,00	1,52	3,10	-3,10
2000.00.0.0.0.00	RECEITAS DE CAPITAL	1.563.191,58	1.563.191,58	0,00	0,00	1.563.191,58
1.125.0000	Transferências de Convênios ou de Contratos de Repasse	0,00	0,00	0,00	0,00	0,00
1.213.0000	Transferências Fundo a Fundo de Recursos do SUS proven	0,00	0,00	0,00	0,00	0,00
1.220.0000	Transferências de Convênios ou de Contratos de Repasse	413.191,58	413.191,58	0,00	0,00	413.191,58
1.312.0000	Transferências de Convênios - Assistência Social	150.000,00	150.000,00	0,00	0,00	150.000,00
1.510.0000	Outras Transferências de Convênios ou Contratos de Repa	700.000,00	700.000,00	0,00	0,00	700.000,00
1.520.0000	Outras Transferências de Convênios ou Contratos de Repa	300.000,00	300.000,00	0,00	0,00	300.000,00
7000.00.0.0.0.00	RECEITAS CORRENTES (INTRA)	2.837.104,60	2.837.104,60	366.541,89	405.876,41	2.431.228,19
1.410.0000	Recursos vinculados ao RPPS - Fundo em Capitalização (PI	2.837.104,60	2.837.104,60	366.541,89	405.876,41	2.431.228,19
9000.00.0.0.0.00	(R) DEDUCOES DA RECEITA	-5.736.266,61	-5.736.266,61	-652.214,33	-1.175.748,58	-4.560.518,03
1.001.0000	Recursos Ordinários	-5.736.266,61	-5.736.266,61	-652.214,33	-1.175.748,58	-4.560.518,03
TOTAL		62.616.216,24	62.616.216,24	5.072.806,17	9.490.588,15	53.125.628,09





**COMPARATIVO DA RECEITA PREVISTA/ARRECADADA  
DE 01/03/2021 ATÉ 31/03/2021**

CODIGO	ESPECIFICAÇÃO	ORÇADA		ARRECADADA		SALDO A REALIZAR
		INICIAL	ATUAL	PERIODO	ACUMULADA	
1000.00.0.0.00	RECEITAS CORRENTES	63.952.186,67	63.952.186,67	4.967.655,68	15.228.116,00	48.724.070,67
1.001.0000	Recursos Ordinários	32.695.394,81	32.695.394,81	2.516.296,04	8.690.146,22	24.005.248,59
1.111.0000	Receitas de Impostos e de Transferência de Impostos - Edu	1.000,00	1.000,00	3,37	7,09	992,91
1.112.0000	Transferências do FUNDEB - Impostos 70%	7.886.984,86	7.886.984,86	875.921,36	2.580.007,64	5.306.977,22
1.113.0000	Transferências do FUNDEB - Impostos 30%	5.257.823,24	5.257.823,24	371.102,46	1.099.807,10	4.158.016,14
1.114.0000	Transferências do FUNDEB 70% - Complementação da União	1.108.000,00	1.108.000,00	48.179,23	248.311,03	859.688,97
1.115.0000	Transferências do FUNDEB 30% - Complementação da União	158.728,69	158.728,69	32.119,49	138.774,46	19.954,23
1.120.0000	Transferência do Salário-Educação	437.000,00	437.000,00	32.885,35	125.669,18	311.330,82
1.121.0000	Transferências de Recursos do FNDE Referentes ao Progra	5.100,00	5.100,00	0,69	1,17	5.098,83
1.122.0000	Transferências de Recursos do FNDE Referentes ao Progra	278.500,00	278.500,00	24.863,79	74.522,77	203.977,23
1.123.0000	Transferências de Recursos do FNDE Referentes ao Progra	331.500,00	331.500,00	60.172,53	60.206,11	271.293,89
1.124.0000	Outras Transferências de Recursos do FNDE	60.000,00	60.000,00	9,31	13,42	59.986,58
1.125.0000	Transferências de Convênios ou de Contratos de Repasse	231.000,00	231.000,00	80.852,99	80.853,08	150.146,92
1.211.0000	Receitas de Impostos e de Transferência de Impostos - Saú	1.000,00	1.000,00	17,47	42,38	957,62
1.213.0000	Transferências Fundo a Fundo de Recursos do SUS proven	80.000,00	80.000,00	41.008,82	43.850,12	36.149,88
1.214.0000	Transferências Fundo a Fundo de Recursos do SUS proven	8.143.111,09	8.143.111,09	397.158,79	1.246.009,22	6.897.101,87
1.214.2100	Transferências Fundo a Fundo de Recursos do SUS provenie	230.000,00	230.000,00	180.000,00	240.000,00	-10.000,00
1.215.0000	Transferências Fundo a Fundo de Recursos do SUS proven	530.000,00	530.000,00	129,56	217,55	529.782,45
1.215.2100	Transferências Fundo a Fundo de Recursos do SUS provenie	100.000,00	100.000,00	0,00	0,00	100.000,00
1.220.0000	Transferências de Convênios ou de Contratos de Repasse	500,00	500,00	9,01	15,19	484,81
1.311.0000	Transferência de Recursos do Fundo Nacional de Assistênc	859.000,00	859.000,00	42.850,95	54.721,30	804.278,70
1.312.0000	Transferências de Convênios - Assistência Social	0,00	0,00	0,00	0,00	0,00
1.410.0000	Recursos vinculados ao RPPS - Fundo em Capitalização (PI	4.095.353,47	4.095.353,47	188.160,54	307.254,54	3.788.098,93
1.510.0000	Outras Transferências de Convênios ou Contratos de Repa	255.500,00	255.500,00	0,00	0,00	255.500,00
1.520.0000	Outras Transferências de Convênios ou Contratos de Repa	500.100,00	500.100,00	47,09	80,49	500.019,51
1.530.0000	Transferência da União Referente a Royalties do Petróleo	263.200,00	263.200,00	33.384,80	83.498,42	179.701,58
1.560.0000	Transferências da União - inciso I do art. 5º da Lei Complem	0,00	0,00	2,42	3,55	-3,55
1.610.0000	Contribuição de Intervenção no Domínio Econômico - CIDE	20.100,00	20.100,00	1,05	2.333,74	17.766,26
1.620.0000	Contribuição para o Custeio do Serviço de Iluminação Pública	423.290,51	423.290,51	42.453,84	151.734,59	271.555,92
1.930.0000	Recursos de Alienação de Bens/Ativos	0,00	0,00	17,72	25,53	-25,53



**PREFEITURA MUNICIPAL DE DORMENTES**

RUA JOSE CLEMENTINO RODRIGUES COELHO, 60, CENTRO

35667377/0001-83 Exercício: 2021

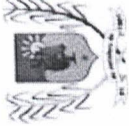
CONSOLIDADO

**COMPARATIVO DA RECEITA PREVISTA/ARRECADADA  
DE 01/03/2021 ATÉ 31/03/2021**

Page 2

CODIGO	ESPECIFICAÇÃO	ORÇADA		ARRECADADA		SALDO A REALIZAR
		INICIAL	ATUAL	PERIODO	ACUMULADA	
1000.00.0.0.00	RECEITAS CORRENTES	63.952.186,67	63.952.186,67	4.967.655,68	15.228.116,00	48.724.070,67
1.940.0000	Outras vinculações de transferências	0,00	0,00	7,01	10,11	-10,11
2000.00.0.0.00	RECEITAS DE CAPITAL	1.563.191,58	1.563.191,58	0,00	0,00	1.563.191,58
1.125.0000	Transferências de Convênios ou de Contratos de Repasse	0,00	0,00	0,00	0,00	0,00
1.213.0000	Transferências Fundo a Fundo de Recursos do SUS proven	0,00	0,00	0,00	0,00	0,00
1.220.0000	Transferências de Convênios ou de Contratos de Repasse	413.191,58	413.191,58	0,00	0,00	413.191,58
1.312.0000	Transferências de Convênios - Assistência Social	150.000,00	150.000,00	0,00	0,00	150.000,00
1.510.0000	Outras Transferências de Convênios ou Contratos de Repa	700.000,00	700.000,00	0,00	0,00	700.000,00
1.520.0000	Outras Transferências de Convênios ou Contratos de Repa	300.000,00	300.000,00	0,00	0,00	300.000,00
7000.00.0.0.00	RECEITAS CORRENTES (INTRA)	2.837.104,60	2.837.104,60	366.298,99	772.175,40	2.064.929,20
1.410.0000	Recursos vinculados ao RPPS - Fundo em Capitalização (PI	2.837.104,60	2.837.104,60	366.298,99	772.175,40	2.064.929,20
9000.00.0.0.00	(R) DEDUCOES DA RECEITA	-5.736.266,61	-5.736.266,61	-478.328,15	-1.654.076,73	-4.082.189,88
1.001.0000	Recursos Ordinários	-5.736.266,61	-5.736.266,61	-478.328,15	-1.654.076,73	-4.082.189,88
TOTAL		62.616.216,24	62.616.216,24	4.855.626,52	14.346.214,67	48.270.001,57



**PREFEITURA MUNICIPAL DE DORMENTES**

RUA JOSE CLEMENTINO RODRIGUES COELHO, 60, CENTRO

Exercício: 2021

35667377/0001-83

**CONSOLIDADO****COMPARATIVO DA RECEITA PREVISTA/ARRECADADA  
DE 01/04/2021 ATÉ 30/04/2021**

Page 1

CODIGO	ESPECIFICAÇÃO	ORÇADA		ATUAL	ARRECADADA		SALDO A REALIZAR
		INICIAL	PERIODO		ACUMULADA	PERIODO	
1000.00.0.0.00	RECEITAS CORRENTES	63.952.186,67	5.074.449,11	63.952.186,67	5.074.449,11	20.302.565,11	43.649.621,56
1.001.0000	Recursos Ordinários	32.695.394,81	2.413.717,42	32.695.394,81	2.413.717,42	11.103.863,64	21.591.531,17
1.111.0000	Receitas de Impostos e de Transferência de Impostos - Edu	1.000,00	7.579,87	1.000,00	7.579,87	7.586,96	-6.586,96
1.112.0000	Transferências do FUNDEB - Impostos 70%	7.886.984,86	693.523,26	7.886.984,86	693.523,26	3.273.530,90	4.613.453,96
1.113.0000	Transferências do FUNDEB - Impostos 30%	5.257.823,24	295.763,49	5.257.823,24	295.763,49	1.395.570,59	3.862.252,65
1.114.0000	Transferências do FUNDEB 70% - Complementação da União	1.108.000,00	369.885,69	1.108.000,00	369.885,69	618.196,72	489.803,28
1.115.0000	Transferências do FUNDEB 30% - Complementação da União	158.728,69	158.522,44	158.728,69	158.522,44	297.296,90	-138.568,21
1.120.0000	Transferência do Salário-Educação	437.000,00	32.825,13	437.000,00	32.825,13	158.494,31	278.505,69
1.121.0000	Transferências de Recursos do FNDE Referentes ao Progra	5.100,00	1,07	5.100,00	1,07	2,24	5.097,76
1.122.0000	Transferências de Recursos do FNDE Referentes ao Progra	278.500,00	24.905,93	278.500,00	24.905,93	99.428,70	179.071,30
1.123.0000	Transferências de Recursos do FNDE Referentes ao Progra	331.500,00	30.219,46	331.500,00	30.219,46	90.425,57	241.074,43
1.124.0000	Outras Transferências de Recursos do FNDE	60.000,00	16,14	60.000,00	16,14	29,56	59.970,44
1.125.0000	Transferências de Convênios ou de Contratos de Repasse	231.000,00	44.721,85	231.000,00	44.721,85	125.574,93	105.425,07
1.211.0000	Receitas de Impostos e de Transferência de Impostos - Saú	1.000,00	29,27	1.000,00	29,27	71,65	928,35
1.213.0000	Transferências Fundo a Fundo de Recursos do SUS proven	80.000,00	19.983,14	80.000,00	19.983,14	63.833,26	16.166,74
1.214.0000	Transferências Fundo a Fundo de Recursos do SUS proven	8.143.111,09	383.582,32	8.143.111,09	383.582,32	1.629.591,54	6.513.519,55
1.214.2100	Transferências Fundo a Fundo de Recursos do SUS provenie	230.000,00	180.000,00	230.000,00	180.000,00	420.000,00	-190.000,00
1.215.0000	Transferências Fundo a Fundo de Recursos do SUS proven	530.000,00	135,97	530.000,00	135,97	353,52	529.646,48
1.215.2100	Transferências Fundo a Fundo de Recursos do SUS provenie	100.000,00	0,00	100.000,00	0,00	0,00	100.000,00
1.220.0000	Transferências de Convênios ou de Contratos de Repasse	500,00	14,26	500,00	14,26	29,45	470,55
1.311.0000	Transferência de Recursos do Fundo Nacional de Assistênc	859.000,00	14.527,45	859.000,00	14.527,45	69.248,75	789.751,25
1.312.0000	Transferências de Convênios - Assistência Social	0,00	0,01	0,00	0,01	0,01	-0,01
1.410.0000	Recursos vinculados ao RPPS - Fundo em Capitalização (P)	4.095.353,47	323.998,12	4.095.353,47	323.998,12	631.252,66	3.464.100,81
1.510.0000	Outras Transferências de Convênios ou Contratos de Repa	255.500,00	0,00	255.500,00	0,00	0,00	255.500,00
1.520.0000	Outras Transferências de Convênios ou Contratos de Repa	500.100,00	81,68	500.100,00	81,68	162,17	499.937,83
1.530.0000	Transferência da União Referente a Royalties do Petróleo	263.200,00	33.797,84	263.200,00	33.797,84	117.296,26	145.903,74
1.560.0000	Transferências da União - inciso I do art. 5º da Lei Complem	0,00	4,21	0,00	4,21	7,76	-7,76
1.610.0000	Contribuição de Intervenção no Domínio Econômico - CIDE	20.100,00	1.868,97	20.100,00	1.868,97	4.202,71	15.897,29
1.620.0000	Contribuição para o Custeio do Serviço de Iluminação Pública	423.290,51	44.701,25	423.290,51	44.701,25	196.435,84	226.854,67
1.930.0000	Recursos de Alienação de Bens/Ativos	0,00	30,72	0,00	30,72	56,25	-56,25



**COMPARATIVO DA RECEITA PREVISTA/ARRECADADA  
DE 01/04/2021 ATÉ 30/04/2021**

CODIGO	ESPECIFICAÇÃO	ORÇADA		ATUAL	ARRECADADA		SALDO A REALIZAR
		INICIAL	ATUAL		PERIODO	ACUMULADA	
1000.00.0.0.00	RECEITAS CORRENTES	63.952.186,67	63.952.186,67	5.074.449,11	20.302.565,11	43.649.621,56	
1.940.0000	Outras vinculações de transferências	0,00	0,00	12,15	22,26	-22,26	
2000.00.0.0.00	RECEITAS DE CAPITAL	1.563.191,58	1.563.191,58	0,00	0,00	1.563.191,58	
1.125.0000	Transferências de Convênios ou de Contratos de Repasse	0,00	0,00	0,00	0,00	0,00	
1.213.0000	Transferências Fundo a Fundo de Recursos do SUS proven	0,00	0,00	0,00	0,00	0,00	
1.220.0000	Transferências de Convênios ou de Contratos de Repasse	413.191,58	413.191,58	0,00	0,00	413.191,58	
1.312.0000	Transferências de Convênios - Assistência Social	150.000,00	150.000,00	0,00	0,00	150.000,00	
1.510.0000	Outras Transferências de Convênios ou Contratos de Repa	700.000,00	700.000,00	0,00	0,00	700.000,00	
1.520.0000	Outras Transferências de Convênios ou Contratos de Repa	300.000,00	300.000,00	0,00	0,00	300.000,00	
7000.00.0.0.00	RECEITAS CORRENTES (INTRA)	2.837.104,60	2.837.104,60	367.025,60	1.139.201,00	1.697.903,60	
1.410.0000	Recursos vinculados ao RPPS - Fundo em Capitalização (PI	2.837.104,60	2.837.104,60	367.025,60	1.139.201,00	1.697.903,60	
9000.00.0.0.00	(R) DEDUCOES DA RECEITA	-5.736.266,61	-5.736.266,61	-456.747,18	-2.110.823,91	-3.625.442,70	
1.001.0000	Recursos Ordinários	-5.736.266,61	-5.736.266,61	-456.747,18	-2.110.823,91	-3.625.442,70	
<b>TOTAL</b>		<b>62.616.216,24</b>	<b>62.616.216,24</b>	<b>4.984.727,53</b>	<b>19.330.942,20</b>	<b>43.285.274,04</b>	





**COMPARATIVO DA RECEITA PREVISTA/ARRECADADA  
DE 01/05/2021 ATÉ 31/05/2021**

CODIGO	ESPECIFICAÇÃO	ORÇADA		ARRECADADA		SALDO A REALIZAR
		INICIAL	ATUAL	PERIODO	ACUMULADA	
1000.00.0.0.00	RECEITAS CORRENTES	63.952.186,67	63.952.186,67	4.920.612,19	25.223.177,30	38.729.009,37
1.001.0000	Recursos Ordinários	32.695.394,81	32.695.394,81	2.773.070,54	13.876.934,18	18.818.460,63
1.111.0000	Receitas de Impostos e de Transferência de Impostos - Edu	1.000,00	1.000,00	3.793,51	11.380,47	-10.380,47
1.112.0000	Transferências do FUNDEB - Impostos 70%	7.886.984,86	7.886.984,86	652.452,12	3.925.983,02	3.961.001,84
1.113.0000	Transferências do FUNDEB - Impostos 30%	5.257.823,24	5.257.823,24	278.171,58	1.673.742,17	3.584.081,07
1.114.0000	Transferências do FUNDEB 70% - Complementação da União	1.108.000,00	1.108.000,00	76.590,79	694.787,51	413.212,49
1.115.0000	Transferências do FUNDEB 30% - Complementação da União	158.728,69	158.728,69	32.824,62	330.121,52	-171.392,83
1.120.0000	Transferência do Salário-Educação	437.000,00	437.000,00	34.032,29	192.526,60	244.473,40
1.121.0000	Transferências de Recursos do FNDE Referentes ao Progra	5.100,00	5.100,00	1,90	4,14	5.095,86
1.122.0000	Transferências de Recursos do FNDE Referentes ao Progra	278.500,00	278.500,00	25.002,94	124.431,64	154.068,36
1.123.0000	Transferências de Recursos do FNDE Referentes ao Progra	331.500,00	331.500,00	30.407,80	120.833,37	210.666,63
1.124.0000	Outras Transferências de Recursos do FNDE	60.000,00	60.000,00	28,75	58,31	59.941,69
1.125.0000	Transferências de Convênios ou de Contratos de Repasse	231.000,00	231.000,00	11.907,99	137.482,92	93.517,08
1.211.0000	Receitas de Impostos e de Transferência de Impostos - Saú	1.000,00	1.000,00	295,51	367,16	632,84
1.213.0000	Transferências Fundo a Fundo de Recursos do SUS proven	80.000,00	80.000,00	122,76	63.956,02	16.043,98
1.214.0000	Transferências Fundo a Fundo de Recursos do SUS proven	8.143.111,09	8.143.111,09	399.133,82	2.028.725,36	6.114.385,73
1.214.2100	Transferências Fundo a Fundo de Recursos do SUS provenie	230.000,00	230.000,00	143.898,06	563.898,06	-333.898,06
1.215.0000	Transferências Fundo a Fundo de Recursos do SUS proven	530.000,00	530.000,00	228,10	581,62	529.418,38
1.215.2100	Transferências Fundo a Fundo de Recursos do SUS provenie	100.000,00	100.000,00	0,00	0,00	100.000,00
1.220.0000	Transferências de Convênios ou de Contratos de Repasse	500,00	500,00	19,92	49,37	450,63
1.311.0000	Transferência de Recursos do Fundo Nacional de Assistênc	859.000,00	859.000,00	27.836,18	97.084,93	761.915,07
1.312.0000	Transferências de Convênios - Assistência Social	0,00	0,00	0,01	0,02	-0,02
1.410.0000	Recursos vinculados ao RPPS - Fundo em Capitalização (P)	4.095.353,47	4.095.353,47	330.329,28	961.581,94	3.133.771,53
1.510.0000	Outras Transferências de Convênios ou Contratos de Repa	255.500,00	255.500,00	0,00	0,00	255.500,00
1.520.0000	Outras Transferências de Convênios ou Contratos de Repa	500.100,00	500.100,00	145,50	307,67	499.792,33
1.530.0000	Transferência da União Referente a Royalties do Petróleo	263.200,00	263.200,00	40.212,01	157.508,27	105.691,73
1.560.0000	Transferências da União - inciso I do art. 5º da Lei Complem	0,00	0,00	7,50	15,26	-15,26
1.610.0000	Contribuição de Intervenção no Domínio Econômico - CIDE	20.100,00	20.100,00	5,47	4.208,18	15.891,82
1.620.0000	Contribuição para o Custeio do Serviço de Iluminação Pública	423.290,51	423.290,51	60.016,87	256.452,71	166.837,80
1.930.0000	Recursos de Alienação de Bens/Ativos	0,00	0,00	54,72	110,97	-110,97



**COMPARATIVO DA RECEITA PREVISTA/ARRECADADA  
DE 01/05/2021 ATÉ 31/05/2021**

CODIGO	ESPECIFICAÇÃO	ORÇADA			ARRECADADA		SALDO	
		INICIAL	ATUAL	PERIODO	ACUMULADA	A REALIZAR	A REALIZAR	
1000.00.0.0.00	RECEITAS CORRENTES	63.952.186,67	63.952.186,67	4.920.612,19	25.223.177,30	38.729.009,37		
1.940.0000	Outras vinculações de transferências	0,00	0,00	21,65	43,91	-43,91		
2000.00.0.0.00	RECEITAS DE CAPITAL	1.563.191,58	1.563.191,58	156.310,00	156.310,00	1.406.881,58		
1.125.0000	Transferências de Convênios ou de Contratos de Repasse	0,00	0,00	0,00	0,00	0,00		
1.213.0000	Transferências Fundo a Fundo de Recursos do SUS proven	0,00	0,00	156.310,00	156.310,00	-156.310,00		
1.220.0000	Transferências de Convênios ou de Contratos de Repasse	413.191,58	413.191,58	0,00	0,00	413.191,58		
1.312.0000	Transferências de Convênios - Assistência Social	150.000,00	150.000,00	0,00	0,00	150.000,00		
1.510.0000	Outras Transferências de Convênios ou Contratos de Repa	700.000,00	700.000,00	0,00	0,00	700.000,00		
1.520.0000	Outras Transferências de Convênios ou Contratos de Repa	300.000,00	300.000,00	0,00	0,00	300.000,00		
7000.00.0.0.00	RECEITAS CORRENTES (INTRA)	2.837.104,60	2.837.104,60	321.416,74	1.460.617,74	1.376.486,86		
1.410.0000	Recursos vinculados ao RPPS - Fundo em Capitalização (PI	2.837.104,60	2.837.104,60	321.416,74	1.460.617,74	1.376.486,86		
9000.00.0.0.00	(R) DEDUÇÕES DA RECEITA	-5.736.266,61	-5.736.266,61	-522.724,27	-2.633.548,18	-3.102.718,43		
1.001.0000	Recursos Ordinários	-5.736.266,61	-5.736.266,61	-522.724,27	-2.633.548,18	-3.102.718,43		
TOTAL		62.616.216,24	62.616.216,24	4.875.614,66	24.206.556,86	38.409.659,38		



**PREFEITURA MUNICIPAL DE DORMENTES**

RUA JOSE CLEMENTINO RODRIGUES COELHO, 60, CENTRO

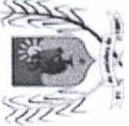
Exercício: 2021

35667377/0001-83

**CONSOLIDADO****COMPARATIVO DA RECEITA PREVISTA/ARRECADADA  
DE 01/06/2021 ATÉ 30/06/2021**

Page 1

CODIGO	ESPECIFICAÇÃO	ORÇADA		ARRECADADA		SALDO A REALIZAR
		INICIAL	ATUAL	PERIODO	ACUMULADA	
1000.00.0.0.00	RECEITAS CORRENTES	63.952.186,67	63.952.186,67	4.692.503,99	29.915.681,29	34.036.505,38
1.001.0000	Recursos Ordinários	32.695.394,81	32.695.394,81	2.710.228,85	16.587.163,03	16.108.231,78
1.111.0000	Receitas de Impostos e de Transferência de Impostos - Edu	1.000,00	1.000,00	22,83	11.403,30	-10.403,30
1.112.0000	Transferências do FUNDEB - Impostos 70%	7.886.984,86	7.886.984,86	811.407,56	4.737.390,58	3.149.594,28
1.113.0000	Transferências do FUNDEB - Impostos 30%	5.257.823,24	5.257.823,24	357.254,90	2.030.997,07	3.226.826,17
1.114.0000	Transferências do FUNDEB 70% - Complementação da União	1.108.000,00	1.108.000,00	0,00	694.787,51	413.212,49
1.115.0000	Transferências do FUNDEB 30% - Complementação da União	158.728,69	158.728,69	0,00	330.121,52	-171.392,83
1.120.0000	Transferência do Salário-Educação	437.000,00	437.000,00	30.018,53	222.545,13	214.454,87
1.121.0000	Transferências de Recursos do FNDE Referentes ao Progra	5.100,00	5.100,00	2,50	6,64	5.093,36
1.122.0000	Transferências de Recursos do FNDE Referentes ao Progra	278.500,00	278.500,00	25.025,12	149.456,76	129.043,24
1.123.0000	Transferências de Recursos do FNDE Referentes ao Progra	331.500,00	331.500,00	499,07	121.332,44	210.167,56
1.124.0000	Outras Transferências de Recursos do FNDE	60.000,00	60.000,00	37,83	96,14	59.903,86
1.125.0000	Transferências de Convênios ou de Contratos de Repasse	231.000,00	231.000,00	53,52	137.536,44	93.463,56
1.211.0000	Receitas de Impostos e de Transferência de Impostos - Saú	1.000,00	1.000,00	2.032,83	2.399,99	-1.399,99
1.213.0000	Transferências Fundo a Fundo de Recursos do SUS proven	80.000,00	80.000,00	16.159,25	80.115,27	-115,27
1.214.0000	Transferências Fundo a Fundo de Recursos do SUS proven	8.143.111,09	8.143.111,09	388.380,81	2.417.106,17	5.726.004,92
1.214.2100	Transferências Fundo a Fundo de Recursos do SUS provenie	230.000,00	230.000,00	0,00	563.898,06	-333.898,06
1.215.0000	Transferências Fundo a Fundo de Recursos do SUS proven	530.000,00	530.000,00	297,75	879,37	529.120,63
1.215.2100	Transferências Fundo a Fundo de Recursos do SUS provenie	100.000,00	100.000,00	0,00	0,00	100.000,00
1.220.0000	Transferências de Convênios ou de Contratos de Repasse	500,00	500,00	203,55	252,92	247,08
1.311.0000	Transferência de Recursos do Fundo Nacional de Assistênc	859.000,00	859.000,00	64.083,11	161.168,04	697.831,96
1.312.0000	Transferências de Convênios - Assistência Social	0,00	0,00	0,02	0,04	-0,04
1.410.0000	Recursos vinculados ao RPPS - Fundo em Capitalização (PI	4.095.353,47	4.095.353,47	207.477,40	1.169.059,34	2.926.294,13
1.510.0000	Outras Transferências de Convênios ou Contratos de Repa	255.500,00	255.500,00	0,00	0,00	255.500,00
1.520.0000	Outras Transferências de Convênios ou Contratos de Repa	500.100,00	500.100,00	191,45	499,12	499.600,88
1.530.0000	Transferência da União Referente a Royalties do Petróleo	263.200,00	263.200,00	38.769,08	196.277,35	66.922,65
1.560.0000	Transferências da União - inciso I do art. 5º da Lei Complem	0,00	0,00	9,86	25,12	-25,12
1.610.0000	Contribuição de Intervenção no Domínio Econômico - CIDE	20.100,00	20.100,00	7,18	4.215,36	15.884,64
1.620.0000	Contribuição para o Custeio do Serviço de Iluminação Pública	423.290,51	423.290,51	40.240,49	296.693,20	126.597,31
1.930.0000	Recursos de Alienação de Bens/Ativos	0,00	0,00	72,01	182,98	-182,98



**COMPARATIVO DA RECEITA PREVISTA/ARRECADADA  
DE 01/06/2021 ATÉ 30/06/2021**

CODIGO	ESPECIFICAÇÃO	ORÇADA		ARRECADADA		SALDO A REALIZAR
		INICIAL	ATUAL	PERIODO	ACUMULADA	
1000.00.0.0.00	RECEITAS CORRENTES	63.952.186,67	63.952.186,67	4.692.503,99	29.915.681,29	34.036.505,38
1.940.0000	Outras vinculações de transferências	0,00	0,00	28,49	72,40	-72,40
2000.00.0.0.00	RECEITAS DE CAPITAL	1.563.191,58	1.563.191,58	223.285,02	379.595,02	1.183.596,56
1.125.0000	Transferências de Convênios ou de Contratos de Repasse	0,00	0,00	0,00	0,00	0,00
1.213.0000	Transferências Fundo a Fundo de Recursos do SUS proven	0,00	0,00	223.285,02	379.595,02	-379.595,02
1.220.0000	Transferências de Convênios ou de Contratos de Repasse	413.191,58	413.191,58	0,00	0,00	413.191,58
1.312.0000	Transferências de Convênios - Assistência Social	150.000,00	150.000,00	0,00	0,00	150.000,00
1.510.0000	Outras Transferências de Convênios ou Contratos de Repa	700.000,00	700.000,00	0,00	0,00	700.000,00
1.520.0000	Outras Transferências de Convênios ou Contratos de Repa	300.000,00	300.000,00	0,00	0,00	300.000,00
7000.00.0.0.00	RECEITAS CORRENTES (INTRA)	2.837.104,60	2.837.104,60	410.102,19	1.870.719,93	966.384,67
1.410.0000	Recursos vinculados ao RPPS - Fundo em Capitalização (PI	2.837.104,60	2.837.104,60	410.102,19	1.870.719,93	966.384,67
9000.00.0.0.00	(R) DEDUCOES DA RECEITA	-5.736.266,61	-5.736.266,61	-480.936,92	-3.114.485,10	-2.621.781,51
1.001.0000	Recursos Ordinários	-5.736.266,61	-5.736.266,61	-480.936,92	-3.114.485,10	-2.621.781,51
TOTAL		62.616.216,24	62.616.216,24	4.844.954,28	29.051.511,14	33.564.705,10





**COMPARATIVO DA RECEITA PREVISTA/ARRECADADA  
DE 01/07/2021 ATÉ 31/07/2021**

CODIGO	ESPECIFICAÇÃO	ORÇADA		ARRECADADA		SALDO A REALIZAR
		INICIAL	ATUAL	PERIODO	ACUMULADA	
1000.00.0.0.00	RECEITAS CORRENTES	63.952.186,67	63.952.186,67	5.801.817,89	35.717.499,18	28.234.687,49
1.001.0000	Recursos Ordinários	32.695.394,81	32.695.394,81	3.604.517,02	20.191.680,05	12.503.714,76
1.111.0000	Receitas de Impostos e de Transferência de Impostos - Edu	1.000,00	1.000,00	11.365,03	22.768,33	-21.768,33
1.112.0000	Transferências do FUNDEB - Impostos 70%	7.886.984,86	7.886.984,86	701.341,45	5.438.732,03	2.448.252,83
1.113.0000	Transferências do FUNDEB - Impostos 30%	5.257.823,24	5.257.823,24	300.196,38	2.331.193,45	2.926.629,79
1.114.0000	Transferências do FUNDEB 70% - Complementação da União	1.108.000,00	1.108.000,00	102.787,09	797.574,60	310.425,40
1.115.0000	Transferências do FUNDEB 30% - Complementação da União	158.728,69	158.728,69	0,00	330.121,52	-171.392,83
1.120.0000	Transferência do Salário-Educação	437.000,00	437.000,00	34.080,86	256.625,99	180.374,01
1.121.0000	Transferências de Recursos do FNDE Referentes ao Progra	5.100,00	5.100,00	3,10	9,74	5.090,26
1.122.0000	Transferências de Recursos do FNDE Referentes ao Progra	278.500,00	278.500,00	121,50	149.578,26	128.921,74
1.123.0000	Transferências de Recursos do FNDE Referentes ao Progra	331.500,00	331.500,00	618,88	121.951,32	209.548,68
1.124.0000	Outras Transferências de Recursos do FNDE	60.000,00	60.000,00	46,91	143,05	59.856,95
1.125.0000	Transferências de Convênios ou de Contratos de Repasse	231.000,00	231.000,00	67.325,45	204.861,89	26.138,11
1.211.0000	Receitas de Impostos e de Transferência de Impostos - Saú	1.000,00	1.000,00	86,69	2.486,68	-1.486,68
1.213.0000	Transferências Fundo a Fundo de Recursos do SUS proven	80.000,00	80.000,00	3.389,20	83.504,47	-3.504,47
1.214.0000	Transferências Fundo a Fundo de Recursos do SUS proven	8.143.111,09	8.143.111,09	697.213,92	3.114.320,09	5.028.791,00
1.214.2100	Transferências Fundo a Fundo de Recursos do SUS provenie	230.000,00	230.000,00	0,00	563.898,06	-333.898,06
1.215.0000	Transferências Fundo a Fundo de Recursos do SUS proven	530.000,00	530.000,00	335,44	1.214,81	528.785,19
1.215.2100	Transferências Fundo a Fundo de Recursos do SUS provenie	100.000,00	100.000,00	0,00	0,00	100.000,00
1.220.0000	Transferências de Convênios ou de Contratos de Repasse	500,00	500,00	321,81	574,73	-74,73
1.311.0000	Transferência de Recursos do Fundo Nacional de Assistênc	859.000,00	859.000,00	58.059,68	219.227,72	639.772,28
1.312.0000	Transferências de Convênios - Assistência Social	0,00	0,00	0,02	0,06	-0,06
1.410.0000	Recursos vinculados ao RPPS - Fundo em Capitalização (Pl	4.095.353,47	4.095.353,47	134.210,50	1.303.269,84	2.792.083,63
1.510.0000	Outras Transferências de Convênios ou Contratos de Repa	255.500,00	255.500,00	0,00	0,00	255.500,00
1.520.0000	Outras Transferências de Convênios ou Contratos de Repa	500.100,00	500.100,00	237,15	736,27	499.363,73
1.530.0000	Transferência da União Referente a Royalties do Petróleo	263.200,00	263.200,00	40.357,36	236.634,71	26.565,29
1.560.0000	Transferências da União - inciso I do art. 5º da Lei Complem	0,00	0,00	12,24	37,36	-37,36
1.610.0000	Contribuição de Intervenção no Domínio Econômico - CIDE	20.100,00	20.100,00	2.609,51	6.824,87	13.275,13
1.620.0000	Contribuição para o Custeio do Serviço de Iluminação Pública	423.290,51	423.290,51	42.456,09	339.149,29	84.141,22
1.930.0000	Recursos de Alienação de Bens/Ativos	0,00	0,00	89,28	272,26	-272,26






**COMPARATIVO DA RECEITA PREVISTA/ARRECADADA  
DE 01/07/2021 ATÉ 31/07/2021**

CODIGO	ESPECIFICAÇÃO	ORÇADA		ARRECADADA		SALDO	
		INICIAL	ATUAL	PERIODO	ACUMULADA	A REALIZAR	A REALIZAR
1000.00.0.0.00	RECEITAS CORRENTES	63.952.186,67	63.952.186,67	5.801.817,89	35.717.499,18	28.234.687,49	
1.940.0000	Outras vinculações de transferências	0,00	0,00	35,33	107,73	-107,73	
2000.00.0.0.00	RECEITAS DE CAPITAL	1.563.191,58	1.563.191,58	0,00	379.595,02	1.183.596,56	
1.125.0000	Transferências de Convênios ou de Contratos de Repasse	0,00	0,00	0,00	0,00	0,00	
1.213.0000	Transferências Fundo a Fundo de Recursos do SUS proven	0,00	0,00	0,00	379.595,02	-379.595,02	
1.220.0000	Transferências de Convênios ou de Contratos de Repasse	413.191,58	413.191,58	0,00	0,00	413.191,58	
1.312.0000	Transferências de Convênios - Assistência Social	150.000,00	150.000,00	0,00	0,00	150.000,00	
1.510.0000	Outras Transferências de Convênios ou Contratos de Repa	700.000,00	700.000,00	0,00	0,00	700.000,00	
1.520.0000	Outras Transferências de Convênios ou Contratos de Repa	300.000,00	300.000,00	0,00	0,00	300.000,00	
7000.00.0.0.00	RECEITAS CORRENTES (INTRA)	2.837.104,60	2.837.104,60	383.533,88	2.254.253,81	582.850,79	
1.410.0000	Recursos vinculados ao RPPS - Fundo em Capitalização (PI	2.837.104,60	2.837.104,60	383.533,88	2.254.253,81	582.850,79	
9000.00.0.0.00	(R) DEDUÇÕES DA RECEITA	-5.736.266,61	-5.736.266,61	-432.899,16	-3.547.384,26	-2.188.882,35	
1.001.0000	Recursos Ordinários	-5.736.266,61	-5.736.266,61	-432.899,16	-3.547.384,26	-2.188.882,35	
<b>TOTAL</b>		<b>62.616.216,24</b>	<b>62.616.216,24</b>	<b>5.752.452,61</b>	<b>34.803.963,75</b>	<b>27.812.252,49</b>	



**COMPARATIVO DA RECEITA PREVISTA/ARRECADADA  
DE 01/08/2021 ATÉ 31/08/2021**

CODIGO	ESPECIFICAÇÃO	ORÇADA		ARRECADADA		SALDO A REALIZAR
		INICIAL	ATUAL	PERIODO	ACUMULADA	
1000.00.0.0.00	RECEITAS CORRENTES	63.952.186,67	63.952.186,67	5.237.144,54	40.954.643,72	22.997.542,95
1.001.0000	Recursos Ordinários	32.695.394,81	32.695.394,81	3.046.848,33	23.238.528,38	9.456.866,43
1.111.0000	Receitas de Impostos e de Transferência de Impostos - Edu	1.000,00	1.000,00	3.822,93	26.591,26	-25.591,26
1.112.0000	Transferências do FUNDEB - Impostos 70%	7.886.984,86	7.886.984,86	885.183,77	6.323.915,80	1.563.069,06
1.113.0000	Transferências do FUNDEB - Impostos 30%	5.257.823,24	5.257.823,24	378.985,92	2.710.179,37	2.547.643,87
1.114.0000	Transferências do FUNDEB 70% - Complementação da União	1.108.000,00	1.108.000,00	66.607,37	864.181,97	243.818,03
1.115.0000	Transferências do FUNDEB 30% - Complementação da União	158.728,69	158.728,69	28.546,02	358.667,54	-199.938,85
1.120.0000	Transferência do Salário-Educação	437.000,00	437.000,00	34.493,21	291.119,20	145.880,80
1.121.0000	Transferências de Recursos do FNDE Referentes ao Progra	5.100,00	5.100,00	3,92	13,66	5.086,34
1.122.0000	Transferências de Recursos do FNDE Referentes ao Progra	278.500,00	278.500,00	49.819,71	199.397,97	79.102,03
1.123.0000	Transferências de Recursos do FNDE Referentes ao Progra	331.500,00	331.500,00	903,70	122.855,02	208.644,98
1.124.0000	Outras Transferências de Recursos do FNDE	60.000,00	60.000,00	86.755,01	86.898,06	-26.898,06
1.125.0000	Transferências de Convênios ou de Contratos de Repasse	231.000,00	231.000,00	10,82	204.872,71	26.127,29
1.211.0000	Receitas de Impostos e de Transferência de Impostos - Saú	1.000,00	1.000,00	3.182,59	5.669,27	-4.669,27
1.213.0000	Transferências Fundo a Fundo de Recursos do SUS proven	80.000,00	80.000,00	749,95	84.254,42	-4.254,42
1.214.0000	Transferências Fundo a Fundo de Recursos do SUS proven	8.143.111,09	8.143.111,09	391.965,59	3.506.285,68	4.636.825,41
1.214.2100	Transferências Fundo a Fundo de Recursos do SUS provenie	230.000,00	230.000,00	0,00	563.898,06	-333.898,06
1.215.0000	Transferências Fundo a Fundo de Recursos do SUS proven	530.000,00	530.000,00	451,42	1.666,23	528.333,77
1.215.2100	Transferências Fundo a Fundo de Recursos do SUS provenie	100.000,00	100.000,00	0,00	0,00	100.000,00
1.220.0000	Transferências de Convênios ou de Contratos de Repasse	500,00	500,00	428,37	1.003,10	-503,10
1.311.0000	Transferência de Recursos do Fundo Nacional de Assistênc	859.000,00	859.000,00	52.742,84	271.970,56	587.029,44
1.312.0000	Transferências de Convênios - Assistência Social	0,00	0,00	0,03	0,09	-0,09
1.410.0000	Recursos vinculados ao RPPS - Fundo em Capitalização (Pl	4.095.353,47	4.095.353,47	110.083,13	1.413.352,97	2.682.000,50
1.510.0000	Outras Transferências de Convênios ou Contratos de Repa	255.500,00	255.500,00	0,00	0,00	255.500,00
1.520.0000	Outras Transferências de Convênios ou Contratos de Repa	500.100,00	500.100,00	292,70	1.028,97	499.071,03
1.530.0000	Transferência da União Referente a Royalties do Petróleo	263.200,00	263.200,00	39.101,56	275.736,27	-12.536,27
1.560.0000	Transferências da União - inciso I do art. 5º da Lei Complem	0,00	0,00	16,29	53,65	-53,65
1.610.0000	Contribuição de Intervenção no Domínio Econômico - CIDE	20.100,00	20.100,00	18,53	6.843,40	13.256,60
1.620.0000	Contribuição para o Custeio do Serviço de Iluminação Pública	423.290,51	423.290,51	55.964,93	395.114,22	28.176,29
1.930.0000	Recursos de Alienação de Bens/Ativos	0,00	0,00	118,87	391,13	-391,13



**COMPARATIVO DA RECEITA PREVISTA/ARRECADADA  
DE 01/08/2021 ATÉ 31/08/2021**

CODIGO	ESPECIFICAÇÃO	ORÇADA		ARRECADADA		SALDO A REALIZAR
		INICIAL	ATUAL	PERIODO	ACUMULADA	
1000.00.0.0.00	RECEITAS CORRENTES	63.952.186,67	63.952.186,67	5.237.144,54	40.954.643,72	22.997.542,95
1.940.0000	Outras vinculações de transferências	0,00	0,00	47,03	154,76	-154,76
2000.00.0.0.00	RECEITAS DE CAPITAL	1.563.191,58	1.563.191,58	0,00	379.595,02	1.183.596,56
1.125.0000	Transferências de Convênios ou de Contratos de Repasse	0,00	0,00	0,00	0,00	0,00
1.213.0000	Transferências Fundo a Fundo de Recursos do SUS proven	0,00	0,00	0,00	379.595,02	-379.595,02
1.220.0000	Transferências de Convênios ou de Contratos de Repasse	413.191,58	413.191,58	0,00	0,00	413.191,58
1.312.0000	Transferências de Convênios - Assistência Social	150.000,00	150.000,00	0,00	0,00	150.000,00
1.510.0000	Outras Transferências de Convênios ou Contratos de Repa	700.000,00	700.000,00	0,00	0,00	700.000,00
1.520.0000	Outras Transferências de Convênios ou Contratos de Repa	300.000,00	300.000,00	0,00	0,00	300.000,00
7000.00.0.0.00	RECEITAS CORRENTES (INTRA)	2.837.104,60	2.837.104,60	374.509,73	2.628.763,54	208.341,06
1.410.0000	Recursos vinculados ao RPPS - Fundo em Capitalização (P	2.837.104,60	2.837.104,60	374.509,73	2.628.763,54	208.341,06
9000.00.0.0.00	(R) DEDUÇÕES DA RECEITA	-5.736.266,61	-5.736.266,61	-545.968,05	-4.093.352,31	-1.642.914,30
1.001.0000	Recursos Ordinários	-5.736.266,61	-5.736.266,61	-545.968,05	-4.093.352,31	-1.642.914,30
<b>TOTAL</b>		<b>62.616.216,24</b>	<b>62.616.216,24</b>	<b>5.065.686,22</b>	<b>39.869.649,97</b>	<b>22.746.566,27</b>



**PREFEITURA MUNICIPAL DE DORMENTES**

RUA JOSE CLEMENTINO RODRIGUES COELHO, 60, CENTRO

Exercício: 2021

**CONSOLIDADO****COMPARATIVO DA RECEITA PREVISTA/ARRECADADA  
DE 01/09/2021 A TÉ 30/09/2021**

Page 1

CODIGO	ESPECIFICAÇÃO	ORÇADA			ARRECADADA		SALDO A REALIZAR
		INICIAL	ATUAL	PERÍODO	ACUMULADA		
1000.00.0.0.00	RECEITAS CORRENTES	63.952.186,67	64.032.186,67	5.411.650,54	46.366.294,26	17.665.892,41	
1.001.0000	Recursos Ordinários	32.695.394,81	32.695.394,81	2.394.235,99	25.632.764,37	7.062.630,44	
1.111.0000	Receitas de Impostos e de Transferência de Impostos - Edu	1.000,00	1.000,00	3.816,33	30.407,59	-29.407,59	
1.112.0000	Transferências do FUNDEB - Impostos 70%	7.886.984,86	7.886.984,86	729.822,48	7.053.738,28	833.246,58	
1.113.0000	Transferências do FUNDEB - Impostos 30%	5.257.823,24	5.257.823,24	312.372,96	3.022.552,33	2.235.270,91	
1.114.0000	Transferências do FUNDEB 70% - Complementação da União	1.108.000,00	1.108.000,00	192.433,10	1.056.615,07	51.384,93	
1.115.0000	Transferências do FUNDEB 30% - Complementação da União	158.728,69	158.728,69	0,00	358.667,54	-199.938,85	
1.120.0000	Transferência do Salário-Educação	437.000,00	437.000,00	35.410,74	326.529,94	110.470,06	
1.121.0000	Transferências de Recursos do FNDE Referentes ao Progra	5.100,00	5.100,00	3,57	17,23	5.082,77	
1.122.0000	Transferências de Recursos do FNDE Referentes ao Progra	278.500,00	278.500,00	24.970,22	224.368,19	54.131,81	
1.123.0000	Transferências de Recursos do FNDE Referentes ao Progra	331.500,00	331.500,00	30.765,71	153.620,73	177.879,27	
1.124.0000	Outras Transferências de Recursos do FNDE	60.000,00	60.000,00	311,18	87.209,24	-27.209,24	
1.125.0000	Transferências de Convênios ou de Contratos de Repasse	231.000,00	231.000,00	95.300,49	300.173,20	-69.173,20	
1.211.0000	Receitas de Impostos e de Transferência de Impostos - Saú	1.000,00	1.000,00	65,22	5.734,49	-4.734,49	
1.213.0000	Transferências Fundo a Fundo de Recursos do SUS proven	80.000,00	160.000,00	6.469,85	90.724,27	69.275,73	
1.214.0000	Transferências Fundo a Fundo de Recursos do SUS proven	8.143.111,09	8.143.111,09	1.085.037,64	4.591.323,32	3.551.787,77	
1.214.2100	Transferências Fundo a Fundo de Recursos do SUS provenie	230.000,00	230.000,00	219.000,00	782.898,06	-552.898,06	
1.215.0000	Transferências Fundo a Fundo de Recursos do SUS proven	530.000,00	530.000,00	489,39	2.155,62	527.844,38	
1.215.2100	Transferências Fundo a Fundo de Recursos do SUS provenie	100.000,00	100.000,00	0,00	0,00	100.000,00	
1.220.0000	Transferências de Convênios ou de Contratos de Repasse	500,00	500,00	62,49	1.065,59	-565,59	
1.311.0000	Transferência de Recursos do Fundo Nacional de Assistênc	859.000,00	859.000,00	21.261,26	293.231,82	565.768,18	
1.312.0000	Transferências de Convênios - Assistência Social	0,00	0,00	0,03	0,12	-0,12	
1.410.0000	Recursos vinculados ao RPPS - Fundo em Capitalização (Pl	4.095.353,47	4.095.353,47	209.122,13	1.622.475,10	2.472.878,37	
1.510.0000	Outras Transferências de Convênios ou Contratos de Repa	255.500,00	255.500,00	126,64	126,64	255.373,36	
1.520.0000	Outras Transferências de Convênios ou Contratos de Repa	500.100,00	500.100,00	285,84	1.314,81	498.785,19	
1.530.0000	Transferência da União Referente a Royalties do Petróleo	263.200,00	263.200,00	43.130,23	318.866,50	-55.666,50	
1.560.0000	Transferências da União - inciso I do art. 5º da Lei Complem	0,00	0,00	17,68	71,33	-71,33	
1.610.0000	Contribuição de Intervenção no Domínio Econômico - CIDE	20.100,00	20.100,00	20,13	6.863,53	13.236,47	
1.620.0000	Contribuição para o Custeio do Serviço de Iluminação Pública	423.290,51	423.290,51	6.939,12	402.053,34	21.237,17	
1.930.0000	Recursos de Alienação de Bens/Ativos	0,00	0,00	129,05	520,18	-520,18	



**PREFEITURA MUNICIPAL DE DORMENTES**

RUA JOSE CLEMENTINO RODRIGUES COELHO, 60, CENTRO

35667377/0001-83 Exercício: 2021

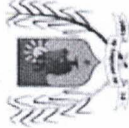
CONSOLIDADO

**COMPARATIVO DA RECEITA PREVISTA/ARRECADADA  
DE 01/09/2021 ATÉ 30/09/2021**

Page 2

CODIGO	ESPECIFICAÇÃO	ORÇADA		ARRECADADA		SALDO	
		INICIAL	ATUAL	PERIODO	ACUMULADA	A REALIZAR	A REALIZAR
1000.00.0.0.00	RECEITAS CORRENTES	63.952.186,67	64.032.186,67	5.411.650,54	46.366.294,26	17.665.892,41	
1.940.0000	Outras vinculações de transferências	0,00	0,00	51,07	205,83	-205,83	
2000.00.0.0.00	RECEITAS DE CAPITAL	1.563.191,58	2.727.265,14	839.966,75	1.219.561,77	1.507.703,37	
1.125.0000	Transferências de Convênios ou de Contratos de Repasse	0,00	0,00	0,00	0,00	0,00	
1.213.0000	Transferências Fundo a Fundo de Recursos do SUS proven	0,00	159.500,00	0,00	379.595,02	-220.095,02	
1.220.0000	Transferências de Convênios ou de Contratos de Repasse	413.191,58	577.798,39	0,00	0,00	577.798,39	
1.312.0000	Transferências de Convênios - Assistência Social	150.000,00	150.000,00	0,00	0,00	150.000,00	
1.510.0000	Outras Transferências de Convênios ou Contratos de Repa	700.000,00	1.539.966,75	839.966,75	839.966,75	700.000,00	
1.520.0000	Outras Transferências de Convênios ou Contratos de Repa	300.000,00	300.000,00	0,00	0,00	300.000,00	
7000.00.0.0.00	RECEITAS CORRENTES (INTRA)	2.837.104,60	2.837.104,60	352.929,06	2.981.692,60	-144.588,00	
1.410.0000	Recursos vinculados ao RPPS - Fundo em Capitalização (PI	2.837.104,60	2.837.104,60	352.929,06	2.981.692,60	-144.588,00	
9000.00.0.0.00	(R) DEDUCOES DA RECEITA	-5.736.266,61	-5.736.266,61	-435.999,72	-4.529.352,03	-1.206.914,58	
1.001.0000	Recursos Ordinários	-5.736.266,61	-5.736.266,61	-435.999,72	-4.529.352,03	-1.206.914,58	
TOTAL		62.616.216,24	63.860.289,80	6.168.546,63	46.038.196,60	17.822.093,20	



**PREFEITURA MUNICIPAL DE DORMENTES**RUA JOSE CLEMENTINO RODRIGUES COELHO, 60, CENTRO  
Exercício: 2021**CONSOLIDADO****COMPARATIVO DA RECEITA PREVISTA/ARRECADADA  
DE 01/10/2021 ATÉ 31/10/2021**

Page 1

CODIGO	ESPECIFICAÇÃO	ORÇADA		ARRECADADA		SALDO A REALIZAR
		INICIAL	ATUAL	PERIODO	ACUMULADA	
1000.00.0.0.00	RECEITAS CORRENTES	63.952.186,67	64.032.186,67	5.593.263,14	51.959.557,40	12.072.629,27
1.001.0000	Recursos Ordinários	32.695.394,81	32.695.394,81	2.615.649,84	28.248.414,21	4.446.980,60
1.111.0000	Receitas de Impostos e de Transferência de Impostos - Edu	1.000,00	1.000,00	3.824,71	34.232,30	-33.232,30
1.112.0000	Transferências do FUNDEB - Impostos 70%	7.886.984,86	7.886.984,86	772.260,51	7.825.998,79	60.986,07
1.113.0000	Transferências do FUNDEB - Impostos 30%	5.257.823,24	5.257.823,24	330.154,18	3.352.706,51	1.905.116,73
1.114.0000	Transferências do FUNDEB 70% - Complementação da União	1.108.000,00	1.108.000,00	171.063,42	1.227.678,49	-119.678,49
1.115.0000	Transferências do FUNDEB 30% - Complementação da União	158.728,69	158.728,69	0,00	358.667,54	-199.938,85
1.120.0000	Transferência do Salário-Educação	437.000,00	437.000,00	35.587,34	362.117,28	74.882,72
1.121.0000	Transferências de Recursos do FNDE Referentes ao Progra	5.100,00	5.100,00	4,21	21,44	5.078,56
1.122.0000	Transferências de Recursos do FNDE Referentes ao Progra	278.500,00	278.500,00	24.955,88	249.324,07	29.175,93
1.123.0000	Transferências de Recursos do FNDE Referentes ao Progra	331.500,00	331.500,00	30.242,19	183.862,92	147.637,08
1.124.0000	Outras Transferências de Recursos do FNDE	60.000,00	60.000,00	367,45	87.576,69	-27.576,69
1.125.0000	Transferências de Convênios ou de Contratos de Repasse	231.000,00	231.000,00	51.317,95	351.491,15	-120.491,15
1.211.0000	Receitas de Impostos e de Transferência de Impostos - Saú	1.000,00	1.000,00	7.365,63	13.100,12	-12.100,12
1.213.0000	Transferências Fundo a Fundo de Recursos do SUS proven	80.000,00	160.000,00	3.734,21	94.458,48	65.541,52
1.214.0000	Transferências Fundo a Fundo de Recursos do SUS proven	8.143.111,09	8.143.111,09	1.409.158,31	6.000.481,63	2.142.629,46
1.214.2100	Transferências Fundo a Fundo de Recursos do SUS provenie	230.000,00	230.000,00	0,00	782.898,06	-552.898,06
1.215.0000	Transferências Fundo a Fundo de Recursos do SUS proven	530.000,00	530.000,00	577,59	2.733,21	527.266,79
1.215.2100	Transferências Fundo a Fundo de Recursos do SUS provenie	100.000,00	100.000,00	0,00	0,00	100.000,00
1.220.0000	Transferências de Convênios ou de Contratos de Repasse	500,00	500,00	0,00	1.065,59	-565,59
1.311.0000	Transferência de Recursos do Fundo Nacional de Assistênc	859.000,00	859.000,00	25.217,81	318.449,63	540.550,37
1.312.0000	Transferências de Convênios - Assistência Social	0,00	0,00	0,03	0,15	-0,15
1.410.0000	Recursos vinculados ao RPPS - Fundo em Capitalização (PI	4.095.353,47	4.095.353,47	-18.958,02	1.603.517,08	2.491.836,39
1.510.0000	Outras Transferências de Convênios ou Contratos de Repa	255.500,00	255.500,00	2.578,08	2.704,72	252.795,28
1.520.0000	Outras Transferências de Convênios ou Contratos de Repa	500.100,00	500.100,00	324,72	1.639,53	498.460,47
1.530.0000	Transferência da União Referente a Royalties do Petróleo	263.200,00	263.200,00	42.563,77	361.430,27	-98.230,27
1.560.0000	Transferências da União - inciso I do art. 5º da Lei Complem	0,00	0,00	20,89	92,22	-92,22
1.610.0000	Contribuição de Intervenção no Domínio Econômico - CIDE	20.100,00	20.100,00	4.229,41	11.092,94	9.007,06
1.620.0000	Contribuição para o Custeio do Serviço de Iluminação Pública	423.290,51	423.290,51	80.810,83	482.864,17	-59.573,66
1.930.0000	Recursos de Alienação de Bens/Ativos	0,00	0,00	151,90	672,08	-672,08





**PREFEITURA MUNICIPAL DE DORMENTES**

RUA JOSE CLEMENTINO RODRIGUES COELHO, 60, CENTRO

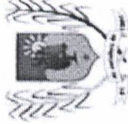
Exercício: 2021

**CONSOLIDADO**

**COMPARATIVO DA RECEITA PREVISTA/ARRECADADA  
DE 01/10/2021 ATÉ 31/10/2021**

Page 2

CODIGO	ESPECIFICAÇÃO	ORÇADA		ARRECADADA		SALDO A REALIZAR
		INICIAL	ATUAL	PERIODO	ACUMULADA	
1000.00.0.0.00	RECEITAS CORRENTES	63.952.186,67	64.032.186,67	5.593.263,14	51.959.557,40	12.072.629,27
1.940.0000	Outras vinculações de transferências	0,00	0,00	60,30	266,13	-266,13
2000.00.0.0.00	RECEITAS DE CAPITAL	1.563.191,58	2.727.265,14	359.267,12	1.578.828,89	1.148.436,25
1.125.0000	Transferências de Convênios ou de Contratos de Repasse	0,00	0,00	359.267,12	359.267,12	-359.267,12
1.213.0000	Transferências Fundo a Fundo de Recursos do SUS proven	0,00	159.500,00	0,00	379.595,02	-220.095,02
1.220.0000	Transferências de Convênios ou de Contratos de Repasse	413.191,58	577.798,39	0,00	0,00	577.798,39
1.312.0000	Transferências de Convênios - Assistência Social	150.000,00	150.000,00	0,00	0,00	150.000,00
1.510.0000	Outras Transferências de Convênios ou Contratos de Repa	700.000,00	1.539.966,75	0,00	839.966,75	700.000,00
1.520.0000	Outras Transferências de Convênios ou Contratos de Repa	300.000,00	300.000,00	0,00	0,00	300.000,00
7000.00.0.0.00	RECEITAS CORRENTES (INTRA)	2.837.104,60	2.837.104,60	388.147,51	3.369.840,11	-532.735,51
1.410.0000	Recursos vinculados ao RPPS - Fundo em Capitalização (PI	2.837.104,60	2.837.104,60	388.147,51	3.369.840,11	-532.735,51
9000.00.0.0.00	(R) DEDUÇÕES DA RECEITA	-5.736.266,61	-5.736.266,61	-475.966,89	-5.005.318,92	-730.947,69
1.001.0000	Recursos Ordinários	-5.736.266,61	-5.736.266,61	-475.966,89	-5.005.318,92	-730.947,69
TOTAL		62.616.216,24	63.860.289,80	5.864.710,88	51.902.907,48	11.957.382,32

**PREFEITURA MUNICIPAL DE DORMENTES**

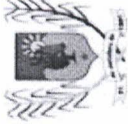
RUA JOSE CLEMENTINO RODRIGUES COELHO, 60, CENTRO

Exercício: 2021

**CONSOLIDADO****COMPARATIVO DA RECEITA PREVISTA/ARRECADADA  
DE 01/11/2021 ATÉ 30/11/2021**

Page 1

CODIGO	ESPECIFICAÇÃO	ORÇADA			ARRECADADA		SALDO A REALIZAR
		INICIAL	ATUAL	PERIODO	ACUMULADA		
1000.00.0.0.00	RECEITAS CORRENTES	63.952.186,67	64.032.186,67	5.878.842,57	57.838.398,97	6.193.786,70	
1.001.0000	Recursos Ordinários	32.695.394,81	32.695.394,81	3.056.831,89	31.307.246,10	1.388.148,71	
1.111.0000	Receitas de Impostos e de Transferência de Impostos - Edu	1.000,00	1.000,00	51.624,67	85.856,97	-84.856,97	
1.112.0000	Transferências do FUNDEB - Impostos 70%	7.886.984,86	7.886.984,86	761.274,70	8.587.273,49	-700.288,63	
1.113.0000	Transferências do FUNDEB - Impostos 30%	5.257.823,24	5.257.823,24	370.171,43	3.722.877,94	1.534.945,30	
1.114.0000	Transferências do FUNDEB 70% - Complementação da União	1.108.000,00	1.108.000,00	274.405,37	1.502.083,86	-394.083,86	
1.115.0000	Transferências do FUNDEB 30% - Complementação da União	158.728,69	158.728,69	0,00	358.667,54	-199.938,85	
1.120.0000	Transferência do Salário-Educação	437.000,00	437.000,00	36.464,48	398.581,76	38.418,24	
1.121.0000	Transferências de Recursos do FNDE Referentes ao Progra	5.100,00	5.100,00	5,57	27,01	5.072,99	
1.122.0000	Transferências de Recursos do FNDE Referentes ao Progra	278.500,00	278.500,00	59,08	249.383,15	29.116,85	
1.123.0000	Transferências de Recursos do FNDE Referentes ao Progra	331.500,00	331.500,00	30.396,75	214.259,67	117.240,33	
1.124.0000	Outras Transferências de Recursos do FNDE	60.000,00	60.000,00	108,26	87.684,95	-27.684,95	
1.125.0000	Transferências de Convênios ou de Contratos de Repasse	231.000,00	231.000,00	206.841,43	558.332,58	-327.332,58	
1.211.0000	Receitas de Impostos e de Transferência de Impostos - Saú	1.000,00	1.000,00	3.167,98	16.268,10	-15.268,10	
1.213.0000	Transferências Fundo a Fundo de Recursos do SUS proven	80.000,00	160.000,00	4.016,18	98.474,66	61.525,34	
1.214.0000	Transferências Fundo a Fundo de Recursos do SUS proven	8.143.111,09	8.143.111,09	361.440,13	6.361.921,76	1.781.189,33	
1.214.2100	Transferências Fundo a Fundo de Recursos do SUS provenie	230.000,00	230.000,00	1.500,00	784.398,06	-554.398,06	
1.215.0000	Transferências Fundo a Fundo de Recursos do SUS proven	530.000,00	530.000,00	730,63	3.463,84	526.536,16	
1.215.2100	Transferências Fundo a Fundo de Recursos do SUS provenie	100.000,00	100.000,00	0,00	0,00	100.000,00	
1.220.0000	Transferências de Convênios ou de Contratos de Repasse	500,00	500,00	0,00	1.065,59	-565,59	
1.311.0000	Transferência de Recursos do Fundo Nacional de Assistênc	859.000,00	859.000,00	26.931,14	345.380,77	513.619,23	
1.312.0000	Transferências de Convênios - Assistência Social	0,00	0,00	0,05	0,20	-0,20	
1.410.0000	Recursos vinculados ao RPPS - Fundo em Capitalização (Pl	4.095.353,47	4.095.353,47	579.870,76	2.183.387,84	1.911.965,63	
1.510.0000	Outras Transferências de Convênios ou Contratos de Repa	255.500,00	255.500,00	2.139,38	4.844,10	250.655,90	
1.520.0000	Outras Transferências de Convênios ou Contratos de Repa	500.100,00	500.100,00	401,28	2.040,81	498.059,19	
1.530.0000	Transferência da União Referente a Royalties do Petróleo	263.200,00	263.200,00	45.845,19	407.275,46	-144.075,46	
1.560.0000	Transferências da União - inciso I do art. 5º da Lei Complem	0,00	0,00	27,63	119,85	-119,85	
1.610.0000	Contribuição de Intervenção no Domínio Econômico - CIDE	20.100,00	20.100,00	49,58	11.142,52	8.957,48	
1.620.0000	Contribuição para o Custeio do Serviço de Iluminação Pública	423.290,51	423.290,51	62.305,68	545.169,85	-121.879,34	
1.930.0000	Recursos de Alienação de Bens/Ativos	0,00	0,00	197,32	869,40	-869,40	



**PREFEITURA MUNICIPAL DE DORMENTES**

RUA JOSE CLEMENTINO RODRIGUES COELHO, 60, CENTRO

35667377/0001-83 Exercício: 2021

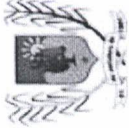
CONSOLIDADO

**COMPARATIVO DA RECEITA PREVISTA/ARRECADADA  
DE 01/11/2021 ATÉ 30/11/2021**

Page 2

CODIGO	ESPECIFICAÇÃO	ORÇADA		ARRECADADA		SALDO A REALIZAR
		INICIAL	ATUAL	PERIODO	ACUMULADA	
1000.00.0.0.00	RECEITAS CORRENTES	63.952.186,67	64.032.186,67	5.878.842,57	57.838.399,97	6.193.786,70
1.940.0000	Outras vinculações de transferências	0,00	0,00	36,01	302,14	-302,14
2000.00.0.0.00	RECEITAS DE CAPITAL	1.563.191,58	2.727.265,14	0,00	1.578.828,89	1.148.436,25
1.125.0000	Transferências de Convênios ou de Contratos de Repasse	0,00	0,00	0,00	359.267,12	-359.267,12
1.213.0000	Transferências Fundo a Fundo de Recursos do SUS proven	0,00	159.500,00	0,00	379.595,02	-220.095,02
1.220.0000	Transferências de Convênios ou de Contratos de Repasse	413.191,58	577.798,39	0,00	0,00	577.798,39
1.312.0000	Transferências de Convênios - Assistência Social	150.000,00	150.000,00	0,00	0,00	150.000,00
1.510.0000	Outras Transferências de Convênios ou Contratos de Repa	700.000,00	1.539.966,75	0,00	839.966,75	700.000,00
1.520.0000	Outras Transferências de Convênios ou Contratos de Repa	300.000,00	300.000,00	0,00	0,00	300.000,00
7000.00.0.0.00	RECEITAS CORRENTES (INTRA)	2.837.104,60	2.837.104,60	373.451,42	3.743.291,53	-906.186,93
1.410.0000	Recursos vinculados ao RPPS - Fundo em Capitalização (PI	2.837.104,60	2.837.104,60	373.451,42	3.743.291,53	-906.186,93
9000.00.0.0.00	(R) DEDUCOES DA RECEITA	-5.736.266,61	-5.736.266,61	-584.313,58	-5.589.632,50	-146.634,11
1.001.0000	Recursos Ordinários	-5.736.266,61	-5.736.266,61	-584.313,58	-5.589.632,50	-146.634,11
TOTAL		62.616.216,24	63.860.289,80	5.667.980,41	57.570.887,89	6.289.401,91



**PREFEITURA MUNICIPAL DE DORMENTES**

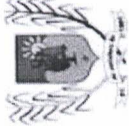
RUA JOSE CLEMENTINO RODRIGUES COELHO, 60, CENTRO

Exercício: 2021

**CONSOLIDADO****COMPARATIVO DA RECEITA PREVISTA/ARRECADADA  
DE 01/12/2021 ATÉ 31/12/2021**

Page 1

CODIGO	ESPECIFICAÇÃO	ORÇADA		ARRECADADA		SALDO A REALIZAR
		INICIAL	ATUAL	PERIODO	ACUMULADA	
1000.00.0.0.00	RECEITAS CORRENTES	63.952.186,67	64.032.186,67	8.018.390,61	65.856.790,58	-1.824.603,91
1.001.0000	Recursos Ordinários	32.695.394,81	32.695.394,81	4.950.900,87	36.256.146,97	-3.562.752,16
1.111.0000	Receitas de Impostos e de Transferência de Impostos - Edu	1.000,00	1.000,00	3.825,85	89.682,82	-88.682,82
1.112.0000	Transferências do FUNDEB - Impostos 70%	7.886.984,86	7.886.984,86	875.024,91	9.462.298,40	-1.575.313,54
1.113.0000	Transferências do FUNDEB - Impostos 30%	5.257.823,24	5.257.823,24	379.501,34	4.102.379,28	1.155.443,96
1.114.0000	Transferências do FUNDEB 70% - Complementação da União	1.108.000,00	1.108.000,00	195.787,92	1.697.871,78	-589.871,78
1.115.0000	Transferências do FUNDEB 30% - Complementação da União	158.728,69	158.728,69	0,00	358.667,54	-199.938,85
1.120.0000	Transferência do Salário-Educação	437.000,00	437.000,00	46.752,67	445.334,43	-8.334,43
1.121.0000	Transferências de Recursos do FNDE Referentes ao Progra	5.100,00	5.100,00	6,49	33,50	5.066,50
1.122.0000	Transferências de Recursos do FNDE Referentes ao Progra	278.500,00	278.500,00	24.875,84	274.258,99	4.241,01
1.123.0000	Transferências de Recursos do FNDE Referentes ao Progra	331.500,00	331.500,00	155.066,06	369.325,73	-37.825,73
1.124.0000	Outras Transferências de Recursos do FNDE	60.000,00	60.000,00	146,19	87.831,14	-27.831,14
1.125.0000	Transferências de Convênios ou de Contratos de Repasse	231.000,00	231.000,00	147.485,02	705.817,60	-474.817,60
1.211.0000	Receitas de Impostos e de Transferência de Impostos - Saú	1.000,00	1.000,00	3.349,18	19.617,28	-18.617,28
1.213.0000	Transferências Fundo a Fundo de Recursos do SUS proven	80.000,00	160.000,00	6.564,29	105.038,95	54.961,05
1.214.0000	Transferências Fundo a Fundo de Recursos do SUS proven	8.143.111,09	8.143.111,09	476.189,77	6.838.111,53	1.304.999,56
1.214.2100	Transferências Fundo a Fundo de Recursos do SUS provenie	230.000,00	230.000,00	0,00	784.398,06	-554.398,06
1.215.0000	Transferências Fundo a Fundo de Recursos do SUS proven	530.000,00	530.000,00	921,06	4.384,90	525.615,10
1.215.2100	Transferências Fundo a Fundo de Recursos do SUS provenie	100.000,00	100.000,00	0,00	0,00	100.000,00
1.220.0000	Transferências de Convênios ou de Contratos de Repasse	500,00	500,00	0,00	1.065,59	-565,59
1.311.0000	Transferência de Recursos do Fundo Nacional de Assistênc	859.000,00	859.000,00	34.759,68	380.140,45	478.859,55
1.312.0000	Transferências de Convênios - Assistência Social	0,00	0,00	0,06	0,26	-0,26
1.410.0000	Recursos vinculados ao RPPS - Fundo em Capitalização (PI	4.095.353,47	4.095.353,47	615.767,41	2.799.155,25	1.296.198,22
1.510.0000	Outras Transferências de Convênios ou Contratos de Repa	255.500,00	255.500,00	3.917,85	8.761,95	246.738,05
1.520.0000	Outras Transferências de Convênios ou Contratos de Repa	500.100,00	500.100,00	586,44	2.627,25	497.472,75
1.530.0000	Transferência da União Referente a Royalties do Petróleo	263.200,00	263.200,00	51.652,99	458.928,45	-195.728,45
1.560.0000	Transferências da União - inciso I do art. 5º da Lei Complem	0,00	0,00	37,29	157,14	-157,14
1.610.0000	Contribuição de Intervenção no Domínio Econômico - CIDE	20.100,00	20.100,00	66,93	11.209,45	8.890,55
1.620.0000	Contribuição para o Custeio do Serviço de Iluminação Pública	423.290,51	423.290,51	44.935,83	590.105,68	-166.815,17
1.930.0000	Recursos de Alienação de Bens/Ativos	0,00	0,00	268,67	1.138,07	-1.138,07



**COMPARATIVO DA RECEITA PREVISTA/ARRECADADA  
DE 01/12/2021 ATÉ 31/12/2021**

CODIGO	ESPECIFICAÇÃO	ORÇADA			ARRECADADA		SALDO A REALIZAR
		INICIAL	ATUAL	PERIODO	ACUMULADA		
1000.00.0.0.00	RECEITAS CORRENTES	63.952.186,67	64.032.186,67	8.018.390,61	65.856.790,58	-1.824.603,91	
1.940.0000	Outras vinculações de transferências	0,00	0,00	0,00	302,14	-302,14	
2000.00.0.0.00	RECEITAS DE CAPITAL	1.563.191,58	2.727.265,14	286.521,20	1.865.350,09	861.915,05	
1.125.0000	Transferências de Convênios ou de Contratos de Repasse	0,00	0,00	0,00	359.267,12	-359.267,12	
1.213.0000	Transferências Fundo a Fundo de Recursos do SUS proven	0,00	159.500,00	0,00	379.595,02	-220.095,02	
1.220.0000	Transferências de Convênios ou de Contratos de Repasse	413.191,58	577.798,39	0,00	0,00	577.798,39	
1.312.0000	Transferências de Convênios - Assistência Social	150.000,00	150.000,00	0,00	0,00	150.000,00	
1.510.0000	Outras Transferências de Convênios ou Contratos de Repa	700.000,00	1.539.966,75	286.521,20	1.126.487,95	413.478,80	
1.520.0000	Outras Transferências de Convênios ou Contratos de Repa	300.000,00	300.000,00	0,00	0,00	300.000,00	
7000.00.0.0.00	RECEITAS CORRENTES (INTRA)	2.837.104,60	2.837.104,60	658.722,53	4.402.014,06	-1.564.909,46	
1.410.0000	Recursos vinculados ao RPPS - Fundo em Capitalização (PI	2.837.104,60	2.837.104,60	658.722,53	4.402.014,06	-1.564.909,46	
9000.00.0.0.00	(R) DEDUCOES DA RECEITA	-5.736.266,61	-5.736.266,61	-604.320,75	-6.193.953,25	457.686,64	
1.001.0000	Recursos Ordinários	-5.736.266,61	-5.736.266,61	-604.320,75	-6.193.953,25	457.686,64	
TOTAL		62.616.216,24	63.860.289,80	8.359.313,59	65.930.201,48	-2.069.911,68	



**PREFEITURA MUNICIPAL DE DORMENTES**

RUA JOSE CLEMENTINO RODRIGUES COELHO, 60, CENTRO

Exercício: 2022

35667377/0001-83

**CONSOLIDADO****COMPARATIVO DA RECEITA PREVISTA/ARRECADADA  
DE 01/01/2022 ATÉ 31/01/2022**

Page 1

CODIGO	ESPECIFICAÇÃO	ORÇADA		ARRECADADA		SALDO A REALIZAR
		INICIAL	ATUAL	PERIODO	ACUMULADA	
1000.00.0.0.00	RECEITAS CORRENTES	67.926.860,17	67.926.860,17	6.157.317,66	6.157.317,66	61.769.542,51
1.500	Recursos não vinculados de Impostos (Exerc. Corrente)	32.008.787,15	32.008.787,15	3.542.964,97	3.542.964,97	28.465.822,18
1.540	Transferências do FUNDEB - Impostos e Transferências de	12.573.560,65	12.573.560,65	1.263.763,40	1.263.763,40	11.309.797,25
1.541	Transferências do FUNDEB - Complementação da União - V	1.240.646,35	1.240.646,35	330.771,07	330.771,07	909.875,28
1.542	Transferências do FUNDEB - Complementação da União - V	0,00	0,00	88.284,60	88.284,60	-88.284,60
1.550	Transferência do Salário-Educação (Exerc. Corrente)	480.250,00	480.250,00	65.325,55	65.325,55	414.924,45
1.551	Transferências de Recursos do FNDE Referentes ao Progra	5.100,00	5.100,00	3,86	3,86	5.096,14
1.552	Transferências de Recursos do FNDE Referentes ao Progra	305.100,00	305.100,00	17,51	17,51	305.082,49
1.553	Transferências de Recursos do FNDE Referentes ao Progra	364.100,00	364.100,00	1.397,72	1.397,72	362.702,28
1.569	Outras Transferências de Recursos do FNDE (Exerc. Corren	118.000,00	118.000,00	141,51	141,51	117.858,49
1.570	Transferências do Governo Federal referentes a Convênios	175.000,00	175.000,00	0,06	0,06	174.999,94
1.571	Transferências do Estado referentes a Convênios e outros	200.000,00	200.000,00	2.309,68	2.309,68	197.690,32
				393.334,48	393.334,48	8.261.665,52
1.601	Transf. Fundo a Fundo Recursos do SUS provenientes do G	71.000,00	71.000,00	773,57	773,57	70.226,43
1.602	Transf. Fundo a Fundo Recursos SUS provenientes Governo	322.000,00	322.000,00	63.025,28	63.025,28	258.974,72
1.603	Transferências Fundo a Fundo de Recursos do SUS provenie	253.000,00	253.000,00	0,00	0,00	253.000,00
1.621	Transferências Fundo a Fundo de Recursos do SUS proven	156.000,00	156.000,00	204,38	204,38	155.795,62
1.631	Transferências do Governo Federal referentes a Convênios	500,00	500,00	83,02	83,02	416,98
1.659	Outros Recursos Vinculados à Saúde (Exerc. Corrente)	5.444.894,79	5.444.894,79	0,00	0,00	5.444.894,79
1.660	Transferência de Recursos do Fundo Nacional de Assistênc	827.609,44	827.609,44	459,75	459,75	827.149,69
1.661	Transferência de Recursos dos Fundos Estaduais de Assist	150.000,00	150.000,00	119,91	119,91	149.880,09
1.665	Transferências de Convênios e outros Repasses vinculado	0,00	0,00	0,06	0,06	-0,06
1.669	Outros Recursos Vinculados à Assistência Social (Exerc. C	10.000,00	10.000,00	0,00	0,00	10.000,00
1.700	Outras Transferências de Convênios ou Repasses da União	230.000,00	230.000,00	1.673,86	1.673,86	228.326,14
1.701	Outras Transferências de Convênios ou Repasses dos Esta	100,00	100,00	2.462,70	2.462,70	-2.362,70
1.704	Transferência da União Referente a Royalties do Petróleo e	363.000,00	363.000,00	50.391,14	50.391,14	312.608,86
1.707	Transferências da União – inciso I do art. 5º da Lei Complem	0,00	0,00	2,11	2,11	-2,11
1.711	Demais Transferências Obrigatórias não Decorrentes de Re	0,00	0,00	0,00	0,00	0,00
1.749	Outras vinculações de transferências (Exerc. Corrente)	0,00	0,00	0,00	0,00	0,00
1.750	Recursos da Contribuição de Intervenção no Domínio Econô	22.100,00	22.100,00	5.264,27	5.264,27	16.835,73



**PREFEITURA MUNICIPAL DE DORMENTES**

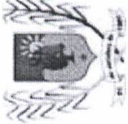
RUA JOSE CLEMENTINO RODRIGUES COELHO, 60, CENTRO

Exercício: 2022

**CONSOLIDADO****COMPARATIVO DA RECEITA PREVISTA/ARRECADADA  
DE 01/01/2022 ATÉ 31/01/2022**

Page 2

CODIGO	ESPECIFICAÇÃO	ORÇADA		ARRECADADA		SALDO A REALIZAR
		INICIAL	ATUAL	PERIODO	ACUMULADA	
1000.00.0.0.00	RECEITAS CORRENTES	67.926.860,17	67.926.860,17	6.157.317,66	6.157.317,66	61.769.542,51
1.751	Recursos da Contribuição para o Custeio do Serviço de Ilumi	665.299,74	665.299,74	67.573,17	67.573,17	597.726,57
1.755	Recursos de Alienação de Bens/Ativos - Administração Dire	0,00	0,00	214,29	214,29	-214,29
1.800	Recursos vinculados ao RPPS - Fundo em Capitalização (PI	3.285.812,05	3.285.812,05	276.755,74	276.755,74	3.009.056,31
2000.00.0.0.00	RECEITAS DE CAPITAL	1.619.097,55	1.619.097,55	374.275,10	374.275,10	1.244.822,45
1.631	Transferências do Governo Federal referentes a Convênios	419.097,55	419.097,55	0,00	0,00	419.097,55
1.665	Transferências de Convênios e outros Repasses vinculado	150.000,00	150.000,00	0,00	0,00	150.000,00
1.700	Outras Transferências de Convênios ou Repasses da União	750.000,00	750.000,00	0,00	0,00	750.000,00
1.701	Outras Transferências de Convênios ou Repasses dos Esta	300.000,00	300.000,00	374.275,10	374.275,10	-74.275,10
1.749	Outras vinculações de transferências (Exerc.Corrente)	0,00	0,00	0,00	0,00	0,00
1.754	Recursos de Operações de Crédito (Exerc.Corrente)	0,00	0,00	0,00	0,00	0,00
7000.00.0.0.00	RECEITAS CORRENTES (INTRA)	491.373,81	491.373,81	46.421,82	46.421,82	444.951,99
1.800	Recursos vinculados ao RPPS - Fundo em Capitalização (PI	491.373,81	491.373,81	46.421,82	46.421,82	444.951,99
9000.00.0.0.00	(R) DEDUCOES DA RECEITA	-5.451.367,87	-5.451.367,87	-619.950,96	-619.950,96	-4.831.416,91
1.500	Recursos não vinculados de Impostos (Exerc.Corrente)	-5.451.367,87	-5.451.367,87	-619.950,96	-619.950,96	-4.831.416,91
TOTAL		64.585.963,66	64.585.963,66	5.958.063,62	5.958.063,62	58.627.900,04

**PREFEITURA MUNICIPAL DE DORMENTES**

RUA JOSE CLEMENTINO RODRIGUES COELHO, 60, CENTRO

Exercício: 2022

**CONSOLIDADO****COMPARATIVO DA RECEITA PREVISTA/ARRECADADA  
DE 01/02/2022 ATÉ 01/03/2022**

Page 1

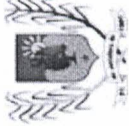
CODIGO	ESPECIFICAÇÃO	ORÇADA			ARRECADADA		SALDO A REALIZAR
		INICIAL	ATUAL	PERIODO	ACUMULADA		
1000.00.0.0.00	RECEITAS CORRENTES	67.926.860,17	67.926.860,17	6.861.453,11	13.018.770,77	54.908.089,40	
1.500	Recursos não vinculados de Impostos (Exerc. Corrente)	32.008.787,15	32.008.787,15	4.352.613,11	7.895.578,08	24.113.209,07	
1.540	Transferências do FUNDEB - Impostos e Transferências de	12.573.560,65	12.573.560,65	1.434.755,72	2.698.519,12	9.875.041,53	
1.541	Transferências do FUNDEB - Complementação da União - V	1.240.646,35	1.240.646,35	74.759,71	405.530,78	835.115,57	
1.542	Transferências do FUNDEB - Complementação da União - V	0,00	0,00	97.618,18	185.902,78	-185.902,78	
1.550	Transferência do Salário-Educação (Exerc. Corrente)	480.250,00	480.250,00	39.282,54	104.608,09	375.641,91	
1.551	Transferências de Recursos do FNDE Referentes ao Progra	5.100,00	5.100,00	4,10	7,96	5.092,04	
1.552	Transferências de Recursos do FNDE Referentes ao Progra	305.100,00	305.100,00	24.215,40	24.232,91	280.867,09	
1.553	Transferências de Recursos do FNDE Referentes ao Progra	364.100,00	364.100,00	1.482,53	2.880,25	361.219,75	
1.569	Outras Transferências de Recursos do FNDE (Exerc. Corren	118.000,00	118.000,00	150,11	291,62	117.708,38	
1.570	Transferências do Governo Federal referentes a Convênios	175.000,00	175.000,00	0,06	0,12	174.999,88	
1.571	Transferências do Estado referentes a Convênios e outros	200.000,00	200.000,00	2.476,13	4.785,81	195.214,19	
				830.902,79	7.824.097,21		
1.601	Transf. Fundo a Fundo Recursos do SUS provenientes do G	71.000,00	71.000,00	790,43	1.564,00	69.436,00	
1.602	Transf. Fundo a Fundo Recursos SUS provenientes Governo	322.000,00	322.000,00	3.000,00	66.025,28	255.974,72	
1.603	Transferências Fundo a Fundo de Recursos do SUS provenie	253.000,00	253.000,00	0,00	0,00	253.000,00	
1.621	Transferências Fundo a Fundo de Recursos do SUS proven	156.000,00	156.000,00	217,68	422,06	155.577,94	
1.631	Transferências do Governo Federal referentes a Convênios	500,00	500,00	88,04	171,06	328,94	
1.659	Outros Recursos Vinculados à Saúde (Exerc. Corrente)	5.444.894,79	5.444.894,79	0,00	0,00	5.444.894,79	
1.660	Transferência de Recursos do Fundo Nacional de Assistênc	827.609,44	827.609,44	5.886,46	6.346,21	821.263,23	
1.661	Transferência de Recursos dos Fundos Estaduais de Assist	150.000,00	150.000,00	117,62	237,53	149.762,47	
1.665	Transferências de Convênios e outros Repasses vinculado	0,00	0,00	0,06	0,12	-0,12	
1.669	Outros Recursos Vinculados à Assistência Social (Exerc. C	10.000,00	10.000,00	0,00	0,00	10.000,00	
1.700	Outras Transferências de Convênios ou Repasses da União	230.000,00	230.000,00	1.708,01	3.381,87	226.618,13	
1.701	Outras Transferências de Convênios ou Repasses dos Esta	100,00	100,00	2.824,55	5.287,25	-5.187,25	
1.704	Transferência da União Referente a Royalties do Petróleo e	363.000,00	363.000,00	47.691,91	98.083,05	264.916,95	
1.707	Transferências da União - inciso I do art. 5º da Lei Complem	0,00	0,00	2,24	4,35	-4,35	
1.711	Demais Transferências Obrigatórias não Decorrentes de Re	0,00	0,00	0,00	0,00	0,00	
1.749	Outras vinculações de transferências (Exerc. Corrente)	0,00	0,00	0,00	0,00	0,00	
1.750	Recursos da Contribuição de Intervenção no Domínio Econô	22.100,00	22.100,00	99,52	5.363,79	16.736,21	



**COMPARATIVO DA RECEITA PREVISTA/ARRECADADA  
DE 01/02/2022 ATÉ 01/03/2022**

CODIGO	ESPECIFICAÇÃO	ORÇADA		ARRECADADA		SALDO A REALIZAR
		INICIAL	ATUAL	PERIODO	ACUMULADA	
1000.00.0.0.00	RECEITAS CORRENTES	67.926.860,17	67.926.860,17	6.861.453,11	13.018.770,77	54.908.089,40
1.751	Recursos da Contribuição para o Custeio do Serviço de Ilumi	665.299,74	665.299,74	42.647,58	110.220,75	555.078,99
1.755	Recursos de Alienação de Bens/Ativos - Administração Dire	0,00	0,00	227,30	441,59	-441,59
1.800	Recursos vinculados ao RPPS - Fundo em Capitalização (PI	3.285.812,05	3.285.812,05	291.225,81	567.981,55	2.717.830,50
2000.00.0.0.00	RECEITAS DE CAPITAL	1.619.097,55	1.619.097,55	0,00	374.275,10	1.244.822,45
1.631	Transferências do Governo Federal referentes a Convênios	419.097,55	419.097,55	0,00	0,00	419.097,55
1.665	Transferências de Convênios e outros Repasses vinculado	150.000,00	150.000,00	0,00	0,00	150.000,00
1.700	Outras Transferências de Convênios ou Repasses da União	750.000,00	750.000,00	0,00	0,00	750.000,00
1.701	Outras Transferências de Convênios ou Repasses dos Esta	300.000,00	300.000,00	0,00	374.275,10	-74.275,10
1.749	Outras vinculações de transferências (Exerc.Corrente)	0,00	0,00	0,00	0,00	0,00
1.754	Recursos de Operações de Crédito (Exerc.Corrente)	0,00	0,00	0,00	0,00	0,00
7000.00.0.0.00	RECEITAS CORRENTES (INTRA)	491.373,81	491.373,81	410.889,01	457.310,83	34.062,98
1.800	Recursos vinculados ao RPPS - Fundo em Capitalização (PI	491.373,81	491.373,81	410.889,01	457.310,83	34.062,98
9000.00.0.0.00	(R) DEDUÇÕES DA RECEITA	-5.451.367,87	-5.451.367,87	-842.366,70	-1.462.317,66	-3.989.050,21
1.500	Recursos não vinculados de Impostos (Exerc.Corrente)	-5.451.367,87	-5.451.367,87	-842.366,70	-1.462.317,66	-3.989.050,21
TOTAL		64.585.963,66	64.585.963,66	6.429.975,42	12.388.039,04	52.197.924,62





# PREFEITURA MUNICIPAL DE DORMENTES

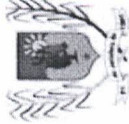
RUA JOSE CLEMENTINO RODRIGUES COELHO, 60, CENTRO  
Exercício: 2022

CONSOLIDADO

## COMPARATIVO DA RECEITA PREVISTA/ARRECADADA DE 01/03/2022 ATÉ 31/03/2022

Page 1

CODIGO	ESPECIFICAÇÃO	ORÇADA			ARRECADADA		SALDO A REALIZAR
		INICIAL	ATUAL	PERIODO	ACUMULADA		
1000.00.0.0.00	RECEITAS CORRENTES	67.926.860,17	67.926.860,17	6.073.468,54	19.092.239,31	48.834.620,86	
1.500	Recursos não vinculados de Impostos (Exerc. Corrente)	32.008.787,15	32.008.787,15	2.983.836,59	10.879.414,67	21.129.372,48	
1.540	Transferências do FUNDEB - Impostos e Transferências de	12.573.560,65	12.573.560,65	1.294.631,77	3.993.150,89	8.580.409,76	
1.541	Transferências do FUNDEB - Complementação da União - V	1.240.646,35	1.240.646,35	81.556,05	487.086,83	753.559,52	
1.542	Transferências do FUNDEB - Complementação da União - V	0,00	0,00	107.297,56	293.200,34	-293.200,34	
1.550	Transferência do Salário-Educação (Exerc. Corrente)	480.250,00	480.250,00	39.886,29	144.494,38	335.755,62	
1.551	Transferências de Recursos do FNDE Referentes ao Progra	5.100,00	5.100,00	1.206,36	1.214,32	3.885,68	
1.552	Transferências de Recursos do FNDE Referentes ao Progra	305.100,00	305.100,00	24.227,58	48.460,49	256.639,51	
1.553	Transferências de Recursos do FNDE Referentes ao Progra	364.100,00	364.100,00	60.277,91	63.158,16	300.941,84	
1.569	Outras Transferências de Recursos do FNDE (Exerc. Corren	118.000,00	118.000,00	186,26	477,88	117.522,12	
1.570	Transferências do Governo Federal referentes a Convênios	175.000,00	175.000,00	0,07	0,19	174.999,81	
1.571	Transferências do Estado referentes a Convênios e outros	200.000,00	200.000,00	3.100,28	7.886,09	192.113,91	
					1.240.538,09	7.414.461,91	
1.601	Transf. Fundo a Fundo Recursos do SUS provenientes do G	71.000,00	71.000,00	983,32	2.547,32	68.452,68	
1.602	Transf. Fundo a Fundo Recursos SUS provenientes Governo	322.000,00	322.000,00	152.113,28	218.138,56	103.861,44	
1.603	Transferências Fundo a Fundo de Recursos do SUS provenie	253.000,00	253.000,00	0,00	0,00	253.000,00	
1.621	Transferências Fundo a Fundo de Recursos do SUS proven	156.000,00	156.000,00	3.108,34	3.530,40	152.469,60	
1.631	Transferências do Governo Federal referentes a Convênios	500,00	500,00	109,27	280,33	219,67	
1.659	Outros Recursos Vinculados à Saúde (Exerc. Corrente)	5.444.894,79	5.444.894,79	0,00	0,00	5.444.894,79	
1.660	Transferência de Recursos do Fundo Nacional de Assistênc	827.609,44	827.609,44	56.336,98	62.683,19	764.926,25	
1.661	Transferência de Recursos dos Fundos Estaduais de Assist	150.000,00	150.000,00	9.302,85	9.540,38	140.459,62	
1.665	Transferências de Convênios e outros Repasses vinculado	0,00	0,00	0,08	0,20	-0,20	
1.669	Outros Recursos Vinculados à Assistência Social (Exerc. C	10.000,00	10.000,00	0,00	0,00	10.000,00	
1.700	Outras Transferências de Convênios ou Repasses da União	230.000,00	230.000,00	1.785,78	5.167,65	224.832,35	
1.701	Outras Transferências de Convênios ou Repasses dos Esta	100,00	100,00	3.499,06	8.786,31	-8.686,31	
1.704	Transferência da União Referente a Royalties do Petróleo e	363.000,00	363.000,00	59.110,33	157.193,38	205.806,62	
1.707	Transferências da União -- inciso I do art. 5º da Lei Complem	0,00	0,00	2,78	7,13	-7,13	
1.711	Demais Transferências Obrigatórias não Decorrentes de Re	0,00	0,00	0,00	0,00	0,00	
1.749	Outras vinculações de transferências (Exerc. Corrente)	0,00	0,00	0,00	0,00	0,00	
1.750	Recursos da Contribuição de Intervenção no Domínio Econô	22.100,00	22.100,00	123,84	5.487,63	16.612,37	

**PREFEITURA MUNICIPAL DE DORMENTES**

RUA JOSE CLEMENTINO RODRIGUES COELHO, 60, CENTRO

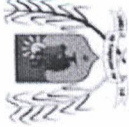
Exercício: 2022

**CONSOLIDADO****COMPARATIVO DA RECEITA PREVISTA/ARRECADADA  
DE 01/03/2022 ATÉ 31/03/2022**

Page 2

CODIGO	ESPECIFICAÇÃO	ORÇADA			ARRECADADA		SALDO A REALIZAR
		INICIAL	ATUAL	PERIODO	ACUMULADA		
1000.00.0.0.00	RECEITAS CORRENTES	67.926.860,17	67.926.860,17	6.073.468,54	19.092.239,31	48.834.620,86	
1.751	Recursos da Contribuição para o Custeio do Serviço de Ilumi	665.299,74	665.299,74	52.463,19	162.683,94	502.615,80	
1.755	Recursos de Alienação de Bens/Ativos - Administração Dire	0,00	0,00	282,06	723,65	-723,65	
1.800	Recursos vinculados ao RPPS - Fundo em Capitalização (P)	3.285.812,05	3.285.812,05	728.405,36	1.296.386,91	1.989.425,14	
2000.00.0.0.00	RECEITAS DE CAPITAL	1.619.097,55	1.619.097,55	119.428,00	493.703,10	1.125.394,45	
1.631	Transferências do Governo Federal referentes a Convênios	419.097,55	419.097,55	0,00	0,00	419.097,55	
1.665	Transferências de Convênios e outros Repasses vinculado	150.000,00	150.000,00	0,00	0,00	150.000,00	
1.700	Outras Transferências de Convênios ou Repasses da União	750.000,00	750.000,00	119.428,00	119.428,00	630.572,00	
1.701	Outras Transferências de Convênios ou Repasses dos Esta	300.000,00	300.000,00	0,00	374.275,10	-74.275,10	
1.749	Outras vinculações de transferências (Exerc.Corrente)	0,00	0,00	0,00	0,00	0,00	
1.754	Recursos de Operações de Crédito (Exerc.Corrente)	0,00	0,00	0,00	0,00	0,00	
7000.00.0.0.00	RECEITAS CORRENTES (INTRA)	491.373,81	491.373,81	414.057,30	871.368,13	-379.994,32	
1.800	Recursos vinculados ao RPPS - Fundo em Capitalização (P)	491.373,81	491.373,81	414.057,30	871.368,13	-379.994,32	
9000.00.0.0.00	(R) DEDUCOES DA RECEITA	-5.451.367,87	-5.451.367,87	-553.609,97	-2.015.927,63	-3.435.440,24	
1.500	Recursos não vinculados de impostos (Exerc.Corrente)	-5.451.367,87	-5.451.367,87	-553.609,97	-2.015.927,63	-3.435.440,24	
TOTAL		64.585.963,66	64.585.963,66	6.053.343,87	18.441.382,91	46.144.580,75	





**COMPARATIVO DA RECEITA PREVISTA/ARRECADADA  
DE 01/04/2022 ATÉ 30/04/2022**

CODIGO	ESPECIFICAÇÃO	ORÇADA		ATUAL	ARRECADADA		SALDO A REALIZAR
		INICIAL	PERIODO		ACUMULADA	PERIODO	
1000.00.0.0.00	RECEITAS CORRENTES	67.926.860,17	5.933.964,06	67.926.860,17	25.026.203,37	42.900.656,80	
1.500	Recursos não vinculados de Impostos (Exerc.Corrente)	32.008.787,15	3.418.230,53	32.008.787,15	14.297.645,20	17.711.141,95	
1.540	Transferências do FUNDEB - Impostos e Transferências de	12.573.560,65	1.248.416,35	12.573.560,65	5.241.567,24	7.331.993,41	
1.541	Transferências do FUNDEB - Complementação da União - V	1.240.646,35	0,00	1.240.646,35	786.955,76	453.690,59	
1.542	Transferências do FUNDEB - Complementação da União - V	0,00	0,00	0,00	456.492,77	-456.492,77	
1.550	Transferência do Salário-Educação (Exerc.Corrente)	480.250,00	41.101,77	480.250,00	185.596,15	294.653,85	
1.551	Transferências de Recursos do FNDE Referentes ao Progra	5.100,00	12,10	5.100,00	1.226,42	3.873,58	
1.552	Transferências de Recursos do FNDE Referentes ao Progra	305.100,00	24.239,71	305.100,00	72.700,20	232.399,80	
1.553	Transferências de Recursos do FNDE Referentes ao Progra	364.100,00	30.669,19	364.100,00	93.827,35	270.272,65	
1.569	Outras Transferências de Recursos do FNDE (Exerc.Corrente)	118.000,00	168,17	118.000,00	646,05	117.353,95	
1.570	Transferências do Governo Federal referentes a Convênios	175.000,00	0,07	175.000,00	0,26	174.999,74	
1.571	Transferências do Estado referentes a Convênios e outros	200.000,00	182.953,66	200.000,00	190.839,75	9.160,25	
1.601	Transf.Fundo a Fundo Recursos do SUS provenientes do G	71.000,00	893,10	71.000,00	3.440,42	67.559,58	
1.602	Transf.Fundo a Fundo Recursos SUS provenientes Governo	322.000,00	1.512,64	322.000,00	219.651,20	102.348,80	
1.603	Transferências Fundo a Fundo de Recursos do SUS provenie	253.000,00	0,00	253.000,00	0,00	253.000,00	
1.621	Transferências Fundo a Fundo de Recursos do SUS proven	156.000,00	3.108,11	156.000,00	6.638,51	149.361,49	
1.631	Transferências do Governo Federal referentes a Convênios	500,00	99,84	500,00	380,17	119,83	
1.659	Outros Recursos Vinculados à Saúde (Exerc.Corrente)	5.444.894,79	0,00	5.444.894,79	0,00	5.444.894,79	
1.660	Transferência de Recursos do Fundo Nacional de Assistênc	827.609,44	34.807,17	827.609,44	97.490,36	730.119,08	
1.661	Transferência de Recursos dos Fundos Estaduais de Assist	150.000,00	116,34	150.000,00	9.656,72	140.343,28	
1.665	Transferências de Convênios e outros Repasses vinculado	0,00	0,07	0,00	0,27	-0,27	
1.669	Outros Recursos Vinculados à Assistência Social (Exerc.C	10.000,00	0,00	10.000,00	0,00	10.000,00	
1.700	Outras Transferências de Convênios ou Repasses da União	230.000,00	2.043,04	230.000,00	7.210,69	222.789,31	
1.701	Outras Transferências de Convênios ou Repasses dos Esta	100,00	2.012,56	100,00	10.798,87	-10.698,87	
1.704	Transferência da União Referente a Royalties do Petróleo e	363.000,00	53.970,71	363.000,00	211.164,09	151.835,91	
1.707	Transferências da União – inciso I do art. 5º da Lei Complem	0,00	2,53	0,00	9,66	-9,66	
1.711	Demais Transferências Obrigatórias não Decorrentes de Re	0,00	0,00	0,00	0,00	0,00	
1.749	Outras vinculações de transferências (Exerc.Corrente)	0,00	0,00	0,00	0,00	0,00	
1.750	Recursos da Contribuição de Intervenção no Domínio Econô	22.100,00	6.244,22	22.100,00	11.731,85	10.368,15	





**PREFEITURA MUNICIPAL DE DORMENTES**

RUA JOSE CLEMENTINO RODRIGUES COELHO, 60, CENTRO  
35667377/0001-83 Exercício: 2022

**CONSOLIDADO**

**COMPARATIVO DA RECEITA PREVISTA/ARRECADADA  
DE 01/04/2022 ATÉ 30/04/2022**

Page 2

CODIGO	ESPECIFICAÇÃO	ORÇADA			ARRECADADA		SALDO A REALIZAR
		INICIAL	ATUAL	PERIODO	ACUMULADA		
1000.00.0.0.00	RECEITAS CORRENTES	67.926.860,17	67.926.860,17	5.933.964,06	25.026.203,37	42.900.656,80	
1.751	Recursos da Contribuição para o Custeio do Serviço de Ilumi	665.299,74	665.299,74	73.834,78	236.518,72	428.781,02	
1.755	Recursos de Alienação de Bens/Ativos - Administração Dire	0,00	0,00	257,75	981,40	-981,40	
1.800	Recursos vinculados ao RPPS - Fundo em Capitalização (PI	3.285.812,05	3.285.812,05	-57.842,61	1.238.544,30	2.047.267,75	
2000.00.0.0.00	RECEITAS DE CAPITAL	1.619.097,55	1.619.097,55	0,00	493.703,10	1.125.394,45	
1.631	Transferências do Governo Federal referentes a Convênios	419.097,55	419.097,55	0,00	0,00	419.097,55	
1.665	Transferências de Convênios e outros Repasses vinculado	150.000,00	150.000,00	0,00	0,00	150.000,00	
1.700	Outras Transferências de Convênios ou Repasses da União	750.000,00	750.000,00	0,00	119.428,00	630.572,00	
1.701	Outras Transferências de Convênios ou Repasses dos Esta	300.000,00	300.000,00	0,00	374.275,10	-74.275,10	
1.749	Outras vinculações de transferências (Exerc.Corrente)	0,00	0,00	0,00	0,00	0,00	
1.754	Recursos de Operações de Crédito (Exerc.Corrente)	0,00	0,00	0,00	0,00	0,00	
7000.00.0.0.00	RECEITAS CORRENTES (INTRA)	491.373,81	491.373,81	418.025,80	1.289.393,93	-798.020,12	
1.800	Recursos vinculados ao RPPS - Fundo em Capitalização (PI	491.373,81	491.373,81	418.025,80	1.289.393,93	-798.020,12	
9000.00.0.0.00	(R) DEDUÇÕES DA RECEITA	-5.451.367,87	-5.451.367,87	-612.723,66	-2.628.651,29	-2.822.716,58	
1.500	Recursos não vinculados de impostos (Exerc.Corrente)	-5.451.367,87	-5.451.367,87	-612.723,66	-2.628.651,29	-2.822.716,58	
TOTAL		64.585.963,66	64.585.963,66	5.739.266,20	24.180.649,11	40.405.314,55	

**PREFEITURA MUNICIPAL DE DORMENTES**RUA JOSE CLEMENTINO RODRIGUES COELHO, 60, CENTRO  
35667377/0001-83  
Exercício: 2022**CONSOLIDADO****COMPARATIVO DA RECEITA PREVISTA/ARRECADADA  
DE 01/05/2022 ATÉ 31/05/2022**

Page 1

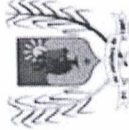
CODIGO	ESPECIFICAÇÃO	ORÇADA		ARRECADADA		SALDO A REALIZAR
		INICIAL	ATUAL	PERIODO	ACUMULADA	
1000.00.0.0.00	RECEITAS CORRENTES	67.926.860,17	69.691.618,52	7.000.775,20	32.026.978,57	37.664.639,95
1.500	Recursos não vinculados de Impostos (Exerc. Corrente)	32.008.787,15	32.008.787,15	3.667.490,21	17.965.135,41	14.043.651,74
1.540	Transferências do FUNDEB - Impostos e Transferências de	12.573.560,65	12.573.560,65	1.361.421,45	6.602.988,69	5.970.571,96
1.541	Transferências do FUNDEB - Complementação da União - V	1.240.646,35	1.240.646,35	120.478,85	907.434,61	333.211,74
1.542	Transferências do FUNDEB - Complementação da União - V	0,00	1.764.758,35	129.055,65	585.548,42	1.179.209,93
1.550	Transferência do Salário-Educação (Exerc. Corrente)	480.250,00	480.250,00	36.793,70	222.389,85	257.860,15
1.551	Transferências de Recursos do FNDE Referentes ao Progra	5.100,00	5.100,00	1.219,66	2.446,08	2.653,92
1.552	Transferências de Recursos do FNDE Referentes ao Progra	305.100,00	305.100,00	24.498,92	97.199,12	207.900,88
1.553	Transferências de Recursos do FNDE Referentes ao Progra	364.100,00	364.100,00	29.975,90	123.803,25	240.296,75
1.569	Outras Transferências de Recursos do FNDE (Exerc. Corren	118.000,00	118.000,00	205,25	851,30	117.148,70
1.570	Transferências do Governo Federal referentes a Convênios	175.000,00	175.000,00	0,08	0,34	174.999,66
1.571	Transferências do Estado referentes a Convênios e outros	200.000,00	200.000,00	94.631,80	285.471,55	-85.471,55
				2.044.507,96	6.610.492,04	
1.601	Transf. Fundo a Fundo Recursos do SUS provenientes do G	71.000,00	71.000,00	1.120,70	4.561,12	66.438,88
1.602	Transf. Fundo a Fundo Recursos SUS provenientes Governo	322.000,00	322.000,00	1.512,64	221.163,84	100.836,16
1.603	Transferências Fundo a Fundo de Recursos do SUS provenie	253.000,00	253.000,00	0,00	0,00	253.000,00
1.621	Transferências Fundo a Fundo de Recursos do SUS proven	156.000,00	156.000,00	80.971,30	87.609,81	68.390,19
1.631	Transferências do Governo Federal referentes a Convênios	500,00	500,00	128,88	509,05	-9,05
1.659	Outros Recursos Vinculados à Saúde (Exerc. Corrente)	5.444.894,79	5.444.894,79	0,00	0,00	5.444.894,79
1.660	Transferência de Recursos do Fundo Nacional de Assistênc	827.609,44	827.609,44	21.255,09	118.745,45	708.863,99
1.661	Transferência de Recursos dos Fundos Estaduais de Assist	150.000,00	150.000,00	33.580,86	43.237,58	106.762,42
1.665	Transferências de Convênios e outros Repasses vinculado	0,00	0,00	0,09	0,36	-0,36
1.669	Outros Recursos Vinculados à Assistência Social (Exerc. C	10.000,00	10.000,00	0,00	0,00	10.000,00
1.700	Outras Transferências de Convênios ou Repasses da União	230.000,00	230.000,00	2.003,45	9.214,14	220.785,86
1.701	Outras Transferências de Convênios ou Repasses dos Esta	100,00	100,00	1.468,22	12.267,09	-12.167,09
1.704	Transferência da União Referente a Royalties do Petróleo e	363.000,00	363.000,00	379.276,73	590.440,82	-227.440,82
1.707	Transferências da União - inciso I do art. 5º da Lei Complem	0,00	0,00	3,28	12,94	-12,94
1.711	Demais Transferências Obrigatórias não Decorrentes de Re	0,00	0,00	0,00	0,00	0,00
1.749	Outras vinculações de transferências (Exerc. Corrente)	0,00	0,00	0,00	0,00	0,00
1.750	Recursos da Contribuição de Intervenção no Domínio Econô	22.100,00	22.100,00	184,27	11.916,12	10.183,88



**COMPARATIVO DA RECEITA PREVISTA/ARRECADADA  
DE 01/05/2022 ATÉ 31/05/2022**

CODIGO	ESPECIFICAÇÃO	ORÇADA		ATUAL	ARRECADADA		SALDO A REALIZAR
		INICIAL	PERIODO		ACUMULADA	PERIODO	
1000.00.0.0.00	RECEITAS CORRENTES	67.926.860,17	7.000.775,20	69.691.618,52	32.026.978,57	37.664.639,95	
1.751	Recursos da Contribuição para o Custeio do Serviço de Ilumi	665.299,74	73.419,01	665.299,74	309.937,73	355.362,01	
1.755	Recursos de Alienação de Bens/Ativos - Administração Dire	0,00	332,70	0,00	1.314,10	-1.314,10	
1.800	Recursos vinculados ao RPPS - Fundo em Capitalização (PI	3.285.812,05	539.727,54	3.285.812,05	1.778.271,84	1.507.540,21	
2000.00.0.0.00	RECEITAS DE CAPITAL	1.619.097,55	0,00	3.416.197,95	493.703,10	2.922.494,85	
1.631	Transferências do Governo Federal referentes a Convênios	419.097,55	0,00	419.097,55	0,00	419.097,55	
1.665	Transferências de Convênios e outros Repasses vinculado	150.000,00	0,00	150.000,00	0,00	150.000,00	
1.700	Outras Transferências de Convênios ou Repasses da União	750.000,00	0,00	750.000,00	119.428,00	630.572,00	
1.701	Outras Transferências de Convênios ou Repasses dos Esta	300.000,00	0,00	2.097.100,40	374.275,10	1.722.825,30	
1.749	Outras vinculações de transferências (Exerc.Corrente)	0,00	0,00	0,00	0,00	0,00	
1.754	Recursos de Operações de Crédito (Exerc.Corrente)	0,00	0,00	0,00	0,00	0,00	
7000.00.0.0.00	RECEITAS CORRENTES (INTRA)	491.373,81	415.971,34	491.373,81	1.705.365,27	-1.213.991,46	
1.800	Recursos vinculados ao RPPS - Fundo em Capitalização (PI	491.373,81	415.971,34	491.373,81	1.705.365,27	-1.213.991,46	
9000.00.0.0.00	(R) DEDUCOES DA RECEITA	-5.451.367,87	-677.966,40	-5.451.367,87	-3.306.617,69	-2.144.750,18	
1.500	Recursos não vinculados de Impostos (Exerc.Corrente)	-5.451.367,87	-677.966,40	-5.451.367,87	-3.306.617,69	-2.144.750,18	
TOTAL		64.585.963,66	6.738.780,14	68.147.822,41	30.919.429,25	37.228.393,16	





**COMPARATIVO DA RECEITA PREVISTA/ARRECADADA  
DE 01/06/2022 ATÉ 30/06/2022**

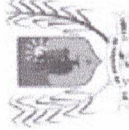
CODIGO	ESPECIFICAÇÃO	ORÇADA			ARRECADADA		SALDO A REALIZAR
		INICIAL	ATUAL	PERIODO	ACUMULADA		
1000.00.0.0.00	RECEITAS CORRENTES	67.926.860,17	69.997.768,54	7.969.552,01	39.996.530,58	30.001.237,96	
1.500	Recursos não vinculados de Impostos (Exerc. Corrente)	32.008.787,15	32.008.787,15	3.359.045,99	21.324.181,40	10.684.605,75	
1.540	Transferências do FUNDEB - Impostos e Transferências de	12.573.560,65	12.573.560,65	1.276.998,79	7.879.987,48	4.693.573,17	
1.541	Transferências do FUNDEB - Complementação da União - V	1.240.646,35	1.240.646,35	128.656,81	1.036.091,42	204.554,93	
1.542	Transferências do FUNDEB - Complementação da União - V	0,00	1.764.758,35	135.648,44	721.196,86	1.043.561,49	
1.550	Transferência do Salário-Educação (Exerc. Corrente)	480.250,00	480.250,00	40.377,04	262.766,89	217.483,11	
1.551	Transferências de Recursos do FNDE Referentes ao Progra	5.100,00	5.100,00	24,71	2.470,79	2.629,21	
1.552	Transferências de Recursos do FNDE Referentes ao Progra	305.100,00	305.100,00	24.353,37	121.552,49	183.547,51	
1.553	Transferências de Recursos do FNDE Referentes ao Progra	364.100,00	364.100,00	30.133,03	153.936,28	210.163,72	
1.569	Outras Transferências de Recursos do FNDE (Exerc. Corren	118.000,00	118.000,00	204,77	1.056,07	116.943,93	
1.570	Transferências do Governo Federal referentes a Convênios	175.000,00	175.000,00	0,08	0,42	174.999,58	
1.571	Transferências do Estado referentes a Convênios e outros	200.000,00	200.000,00	93.558,56	379.030,11	-179.030,11	
					4.161.244,78	4.493.755,22	
1.601	Transf. Fundo a Fundo Recursos do SUS provenientes do G	71.000,00	71.000,00	1.047,56	5.608,68	65.391,32	
1.602	Transf. Fundo a Fundo Recursos SUS provenientes Governo	322.000,00	322.000,00	3.012,64	224.176,48	97.823,52	
1.603	Transferências Fundo a Fundo de Recursos do SUS provenie	253.000,00	253.000,00	0,00	0,00	253.000,00	
1.621	Transferências Fundo a Fundo de Recursos do SUS proven	156.000,00	156.000,00	11.905,17	99.514,98	56.485,02	
1.631	Transferências do Governo Federal referentes a Convênios	500,00	500,00	0,00	509,05	-9,05	
1.659	Outros Recursos Vinculados à Saúde (Exerc. Corrente)	5.444.894,79	5.444.894,79	917.861,00	917.861,00	4.527.033,79	
1.660	Transferência de Recursos do Fundo Nacional de Assistênc	827.609,44	827.609,44	26.970,88	145.716,33	681.893,11	
1.661	Transferência de Recursos dos Fundos Estaduais de Assist	150.000,00	150.000,00	343,48	43.581,06	106.418,94	
1.665	Transferências de Convênios e outros Repasses vinculado	0,00	0,00	0,09	0,45	-0,45	
1.669	Outros Recursos Vinculados à Assistência Social (Exerc. C	10.000,00	10.000,00	0,00	0,00	10.000,00	
1.700	Outras Transferências de Convênios ou Repasses da União	230.000,00	230.000,00	581,23	9.795,37	220.204,63	
1.701	Outras Transferências de Convênios ou Repasses dos Esta	100,00	100,00	2.520,70	14.787,79	-14.687,79	
1.704	Transferência da União Referente a Royalties do Petróleo e	363.000,00	669.150,02	59.233,07	649.673,89	19.476,13	
1.707	Transferências da União - inciso I do art. 5º da Lei Complem	0,00	0,00	3,24	16,18	-16,18	
1.711	Demais Transferências Obrigatórias não Decorrentes de Re	0,00	0,00	0,00	0,00	0,00	
1.749	Outras vinculações de transferências (Exerc. Corrente)	0,00	0,00	0,00	0,00	0,00	
1.750	Recursos da Contribuição de Intervenção no Domínio Econô	22.100,00	22.100,00	183,83	12.099,95	10.000,05	



**COMPARATIVO DA RECEITA PREVISTA/ARRECADADA  
DE 01/06/2022 ATÉ 30/06/2022**

CODIGO	ESPECIFICAÇÃO	ORÇADA		ARRECADADA		SALDO A REALIZAR
		INICIAL	ATUAL	PERIODO	ACUMULADA	
1000.00.0.0.00	RECEITAS CORRENTES	67.926.860,17	69.997.768,54	7.969.552,01	39.996.530,58	30.001.237,96
1.751	Recursos da Contribuição para o Custeio do Serviço de Ilumi	665.299,74	665.299,74	56.690,93	366.628,66	298.671,08
1.755	Recursos de Alienação de Bens/Ativos - Administração Dire	0,00	0,00	329,26	1.643,36	-1.643,36
1.800	Recursos vinculados ao RPPS - Fundo em Capitalização (PI	3.285.812,05	3.285.812,05	-316.869,48	1.461.402,36	1.824.409,69
2000.00.0.0.00	RECEITAS DE CAPITAL	1.619.097,55	11.416.197,95	139.814,30	633.517,40	10.782.680,55
1.631	Transferências do Governo Federal referentes a Convênios	419.097,55	419.097,55	0,00	0,00	419.097,55
1.665	Transferências de Convênios e outros Repasses vinculado	150.000,00	150.000,00	0,00	0,00	150.000,00
1.700	Outras Transferências de Convênios ou Repasses da União	750.000,00	750.000,00	0,00	119.428,00	630.572,00
1.701	Outras Transferências de Convênios ou Repasses dos Esta	300.000,00	2.097.100,40	139.814,30	514.089,40	1.583.011,00
1.749	Outras vinculações de transferências (Exerc.Corrente)	0,00	0,00	0,00	0,00	0,00
1.754	Recursos de Operações de Crédito (Exerc.Corrente)	0,00	8.000.000,00	0,00	0,00	8.000.000,00
7000.00.0.0.00	RECEITAS CORRENTES (INTRA)	491.373,81	491.373,81	411.243,57	2.116.608,84	-1.625.235,03
1.800	Recursos vinculados ao RPPS - Fundo em Capitalização (PI	491.373,81	491.373,81	411.243,57	2.116.608,84	-1.625.235,03
9000.00.0.0.00	(R) DEDUCOES DA RECEITA	-5.451.367,87	-5.451.367,87	-632.007,18	-3.938.624,87	-1.512.743,00
1.500	Recursos não vinculados de Impostos (Exerc.Corrente)	-5.451.367,87	-5.451.367,87	-632.007,18	-3.938.624,87	-1.512.743,00
TOTAL		64.585.963,66	76.453.972,43	7.888.602,70	38.808.031,95	37.645.940,48





**COMPARATIVO DA RECEITA PREVISTA/ARRECADADA  
DE 01/07/2022 ATÉ 31/07/2022**

CODIGO	ESPECIFICAÇÃO	ORÇADA		ARRECADADA		SALDO A REALIZAR
		INICIAL	ATUAL	PERIODO	ACUMULADA	
1000.00.0.0.0.0	RECEITAS CORRENTES	67.926.860,17	69.997.768,54	7.290.549,44	47.287.080,02	22.710.688,52
1.500	Recursos não vinculados de impostos (Exerc. Corrente)	32.008.787,15	32.008.787,15	4.248.668,61	25.572.850,01	6.435.937,14
1.540	Transferências do FUNDEB - Impostos e Transferências de	12.573.560,65	12.573.560,65	1.171.631,66	9.051.619,14	3.521.941,51
1.541	Transferências do FUNDEB - Complementação da União - V	1.240.646,35	1.240.646,35	128.656,81	1.164.748,23	75.898,12
1.542	Transferências do FUNDEB - Complementação da União - V	0,00	1.764.758,35	135.648,44	856.845,30	907.913,05
1.550	Transferência do Salário-Educação (Exerc. Corrente)	480.250,00	480.250,00	37.622,70	300.389,59	179.860,41
1.551	Transferências de Recursos do FNDE Referentes ao Progra	5.100,00	5.100,00	25,57	2.496,36	2.603,64
1.552	Transferências de Recursos do FNDE Referentes ao Progra	305.100,00	305.100,00	24.337,89	145.890,38	159.209,62
1.553	Transferências de Recursos do FNDE Referentes ao Progra	364.100,00	364.100,00	30.414,24	184.350,52	179.749,48
1.569	Outras Transferências de Recursos do FNDE (Exerc. Corren	118.000,00	118.000,00	211,92	1.267,99	116.732,01
1.570	Transferências do Governo Federal referentes a Convênios	175.000,00	175.000,00	0,09	0,51	174.999,49
1.571	Transferências do Estado referentes a Convênios e outros	200.000,00	200.000,00	125.794,37	504.824,48	-304.824,48
					4.724.359,84	3.930.640,16
1.601	Transf. Fundo a Fundo Recursos do SUS provenientes do G	71.000,00	71.000,00	785,54	6.394,22	64.605,78
1.602	Transf. Fundo a Fundo Recursos SUS provenientes Governo	322.000,00	322.000,00	1.512,64	225.689,12	96.310,88
1.603	Transferências Fundo a Fundo de Recursos do SUS provenie	253.000,00	253.000,00	0,00	0,00	253.000,00
1.621	Transferências Fundo a Fundo de Recursos do SUS proven	156.000,00	156.000,00	133.268,55	232.783,53	-76.783,53
1.631	Transferências do Governo Federal referentes a Convênios	500,00	500,00	0,00	509,05	-9,05
1.659	Outros Recursos Vinculados à Saúde (Exerc. Corrente)	5.444.894,79	5.444.894,79	0,00	917.861,00	4.527.033,79
1.660	Transferência de Recursos do Fundo Nacional de Assistênc	827.609,44	827.609,44	100.089,70	245.806,03	581.803,41
1.661	Transferência de Recursos dos Fundos Estaduais de Assist	150.000,00	150.000,00	354,05	43.935,11	106.064,89
1.665	Transferências de Convênios e outros Repasses vinculado	0,00	0,00	0,09	0,54	-0,54
1.669	Outros Recursos Vinculados à Assistência Social (Exerc. C	10.000,00	10.000,00	0,00	0,00	10.000,00
1.700	Outras Transferências de Convênios ou Repasses da União	230.000,00	230.000,00	1.085,26	10.880,63	219.119,37
1.701	Outras Transferências de Convênios ou Repasses dos Esta	100,00	100,00	1.227,60	16.015,39	-15.915,39
1.704	Transferência da União Referente a Royalties do Petróleo e	363.000,00	669.150,02	66.772,81	716.446,70	-47.296,68
1.707	Transferências da União - inciso I do art. 5º da Lei Complem	0,00	0,00	3,39	19,57	-19,57
1.711	Demais Transferências Obrigatórias não Decorrentes de Re	0,00	0,00	0,00	0,00	0,00
1.749	Outras vinculações de transferências (Exerc. Corrente)	0,00	0,00	374,20	374,20	-374,20
1.750	Recursos da Contribuição de Intervenção no Domínio Econô	22.100,00	22.100,00	5.190,25	17.290,20	4.809,80





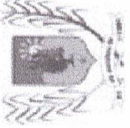
**PREFEITURA MUNICIPAL DE DORMENTES**  
RUA JOSE CLEMENTINO RODRIGUES COELHO, 60, CENTRO  
35667377/0001-83 Exercício: 2022

CONSOLIDADO

**COMPARATIVO DA RECEITA PREVISTA/ARRECADADA  
DE 01/07/2022 ATÉ 31/07/2022**

Page 2

CODIGO	ESPECIFICAÇÃO	ORÇADA		ATUAL	ARRECADADA		SALDO A REALIZAR
		INICIAL	PERIODO		ACUMULADA	PERIODO	
1000.00.0.0.00	RECEITAS CORRENTES	67.926.860,17	69.997.768,54	47.287.080,02	7.290.549,44	22.710.688,52	
1.751	Recursos da Contribuição para o Custeio do Serviço de Ilumi	665.299,74	665.299,74	415.266,82	48.638,16	250.032,92	
1.755	Recursos de Alienação de Bens/Ativos - Administração Dire	0,00	0,00	1.920,88	277,52	-1.920,88	
1.800	Recursos vinculados ao RPPS - Fundo em Capitalização (PI	3.285.812,05	3.285.812,05	1.926.244,68	464.842,32	1.359.567,37	
2000.00.0.0.00	RECEITAS DE CAPITAL	1.619.097,55	11.416.197,95	769.789,58	136.272,18	10.646.408,37	
1.631	Transferências do Governo Federal referentes a Convênios	419.097,55	419.097,55	0,00	0,00	419.097,55	
1.665	Transferências de Convênios e outros Repasses vinculado	150.000,00	150.000,00	0,00	0,00	150.000,00	
1.700	Outras Transferências de Convênios ou Repasses da União	750.000,00	750.000,00	191.084,80	71.656,80	558.915,20	
1.701	Outras Transferências de Convênios ou Repasses dos Esta	300.000,00	2.097.100,40	514.089,40	0,00	1.583.011,00	
1.749	Outras vinculações de transferências (Exerc.Corrente)	0,00	0,00	64.615,38	64.615,38	-64.615,38	
1.754	Recursos de Operações de Crédito (Exerc.Corrente)	0,00	8.000.000,00	0,00	0,00	8.000.000,00	
7000.00.0.0.00	RECEITAS CORRENTES (INTRA)	491.373,81	491.373,81	2.561.112,45	444.503,61	-2.069.738,64	
1.800	Recursos vinculados ao RPPS - Fundo em Capitalização (PI	491.373,81	491.373,81	2.561.112,45	444.503,61	-2.069.738,64	
9000.00.0.0.00	(R) DEDUÇÕES DA RECEITA	-5.451.367,87	-5.451.367,87	-4.494.211,84	-555.586,97	-957.156,03	
1.500	Recursos não vinculados de Impostos (Exerc. Corrente)	-5.451.367,87	-5.451.367,87	-4.494.211,84	-555.586,97	-957.156,03	
TOTAL		64.585.963,66	76.453.972,43	46.123.770,21	7.315.738,26	30.330.202,22	



**PREFEITURA MUNICIPAL DE DORMENTES**  
RUA JOSE CLEMENTINO RODRIGUES COELHO, 60, CENTRO  
35667377/0001-83 Exercício: 2022

CONSOLIDADO

**COMPARATIVO DA RECEITA PREVISTA/ARRECADADA  
DE 01/08/2022 ATÉ 31/08/2022**

Page 2

CODIGO	ESPECIFICAÇÃO	ORÇADA		ARRECADADA		SALDO A REALIZAR
		INICIAL	ATUAL	PERIODO	ACUMULADA	
1000.00.0.0.00	RECEITAS CORRENTES	67.926.860,17	69.997.768,54	6.554.998,05	53.842.078,07	16.155.690,47
1.751	Recursos da Contribuição para o Custeio do Serviço de Ilumi	665.299,74	665.299,74	69.961,31	485.228,13	180.071,61
1.755	Recursos de Alienação de Bens/Ativos - Administração Dire	0,00	0,00	248,96	2.169,84	-2.169,84
1.800	Recursos vinculados ao RPPS - Fundo em Capitalização (PI	3.285.812,05	3.285.812,05	661.429,67	2.587.674,35	698.137,70
2000.00.0.0.00	RECEITAS DE CAPITAL	1.619.097,55	11.416.197,95	374.275,10	1.144.064,68	10.272.133,27
1.631	Transferências do Governo Federal referentes a Convênios	419.097,55	419.097,55	0,00	0,00	419.097,55
1.665	Transferências de Convênios e outros Repasses vinculado	150.000,00	150.000,00	0,00	0,00	150.000,00
1.700	Outras Transferências de Convênios ou Repasses da União	750.000,00	750.000,00	0,00	191.084,80	558.915,20
1.701	Outras Transferências de Convênios ou Repasses dos Esta	300.000,00	2.097.100,40	374.275,10	888.364,50	1.208.735,90
1.749	Outras vinculações de transferências (Exerc.Corrente)	0,00	0,00	0,00	64.615,38	-64.615,38
1.754	Recursos de Operações de Crédito (Exerc.Corrente)	0,00	8.000.000,00	0,00	0,00	8.000.000,00
7000.00.0.0.00	RECEITAS CORRENTES (INTRA)	491.373,81	491.373,81	565.345,61	3.126.458,06	-2.635.084,25
1.800	Recursos vinculados ao RPPS - Fundo em Capitalização (PI	491.373,81	491.373,81	565.345,61	3.126.458,06	-2.635.084,25
9000.00.0.0.00	(R) DEDUÇÕES DA RECEITA	-5.451.367,87	-5.451.367,87	-623.929,09	-5.118.140,93	-333.226,94
1.500	Recursos não vinculados de Impostos (Exerc. Corrente)	-5.451.367,87	-5.451.367,87	-623.929,09	-5.118.140,93	-333.226,94
TOTAL		64.585.963,66	76.453.972,43	6.870.689,67	52.994.459,88	23.459.512,55